




# **CUENTA PUBLICA**

## **OCTUBRE 2020**



# **FORMATOS DE LA LEY DE DISCIPLINA FINANCIERA**

- ESTADO DE SITUACIÓN FINANCIERA DETALLADO
- INFORME ANALÍTICO DE LA DEUDA PÚBLICA Y OTROS PASIVOS
- INFORME ANALÍTICO DE OBLIGACIONES DIFERENTES DE FINANCIAMIENTOS
- BALANCE PRESUPUESTARIO
- ESTADO ANALÍTICO DE INGRESOS DETALLADO
- ESTADO ANALÍTICO DEL EJERCICIO DEL PRESUPUESTO DE EGRESOS DETALLADO
- CLASIFICACIÓN POR OBJETO DEL GASTO
- CLASIFICACIÓN ADMINISTRATIVA
- CLASIFICACIÓN FUNCIONAL
- CLASIFICACIÓN DE SERVICIOS PERSONALES POR CATEGORÍA



# INSTITUTO DE PENSIONES DE LOS SERVIDORES PUBLICOS DEL ESTADO DE COLIMA

COLIMA

Estado de Situación Financiera

Al 31/oct./2020

Ustr: Adalberto  
Rep: rptEstadoSituacionFinanciera

Fecha y hora de Impresión | 02/feb./2021  
10:14 a. m.

	2020	2019	2020	2019
<b>ACTIVO</b>				
<b>ACTIVO CIRCULANTE</b>				
EFFECTIVO Y EQUIVALENTES	\$2,014,801,363.72	\$1,733,881,039.93	\$63,250,401.83	\$68,362,710.95
DERECHOS A RECIBIR EFFECTIVO O EQUIVALENTES	\$92,008,407.79	\$62,357,431.37	\$43,108,034.26	\$48,120,343.32
DERECHOS A RECIBIR BIENES O SERVICIOS	\$1,922,690,008.03	\$1,671,522,608.59	\$20,906,807.01	\$20,906,807.01
<b>Total de Activos Circulantes</b>	\$2,014,801,363.72	\$1,733,881,039.93	-\$764,439.44	-\$764,439.44
<b>ACTIVO NO CIRCULANTE</b>				
DERECHOS A RECIBIR EFFECTIVO O EQUIVALENTES A 1	\$56,618,880.19	\$44,951,148.44	\$0.00	\$0.00
BIENES MUEBLES	\$53,949,785.04	\$39,813,189.39		
ACTIVOS INTANGIBLES	\$2,154,434.94	\$1,733,299.93		
	\$514,660.21	\$414,660.22		
<b>Total de Activos No Circulantes</b>	\$56,618,880.19	\$41,951,148.44		
<b>Total del Activo</b>	\$2,071,420,243.91	\$1,775,832,188.37	\$63,250,401.83	\$68,362,710.95
<b>PASIVO</b>				
<b>PASIVO CIRCULANTE</b>				
CUENTAS POR PAGAR A CORTO PLAZO				
PASIVOS DIERIDOS A CORTO PLAZO				
FONDOS Y BIENES DE TERCEROS EN GARANTIA Y/O /				
<b>Total de Pasivos Circulantes</b>				
<b>PASIVO NO CIRCULANTE</b>				
<b>Total del Pasivo</b>				
<b>HACIENDA PÚBLICA/ PATRIMONIO</b>				
HACIENDA PÚBLICA/PATRIMONIO CONTRIBUIDO				
APORTACIONES				
DONACIONES DE CAPITAL				
ACTUALIZACION DE LA HACIENDA PÚBLICA/PATRIMONIO				
HACIENDA PÚBLICA /PATRIMONIO GENERADO				
RESULTADOS DEL EJERCICIO (AHORRO/ DESAHORRO),				
RESULTADOS DE EJERCICIOS ANTERIORES				
EXCESO O INSUFICIENCIA EN LA ACTUALIZACION DE LA I				
<b>Total Hacienda Pública/Patrimonio</b>	\$2,008,169,842.08	\$1,707,469,477.42	\$63,250,401.83	\$68,362,710.95
<b>Total del Pasivo y Hacienda Pública/Patrimonio</b>	\$2,071,420,243.91	\$1,775,832,188.37	\$63,250,401.83	\$68,362,710.95



# INSTITUTO DE PENSIONES DE LOS SERVIDORES PUBLICOS DEL ESTADO DE COLIMA

## COLIMA

### Estado de Situación Financiera

Al 31/oct./2020

Fecha y hora de Impresión | 02/feb./2021 | 10:14 a. m.

Usu: Adalberto  
Rep: rptEstadoSituacionFinanciera

2020      2019

"Bajo protesta de decir verdad declaramos que los Estados Financieros y sus notas, son razonablemente correctos y son responsabilidad del emisor".

MTRO. HAMIN LEGASPI SOTO.  
DIRECTOR GENERAL

C.P. ADALBERTO MENDOZA ANGUIANO  
DIRECTOR DE FINANZAS



INSTITUTO DE PENSIONES DE LOS SERVIDORES PUBLICOS  
COLIMA

Estado de Actividades


Del 01/ene./2020 al 31/oct./2020

Usu: Adalberto  
Rep: rptEstadoActividades

Fecha y hora de Impresión 02/feb./2021  
10:16 a. m.

	<u>2020</u>	<u>2019</u>
<b>INGRESOS Y OTROS BENEFICIOS</b>		
<b>INGRESOS DE GESTIÓN</b>	\$227,508,193.33	\$205,278,838.94
CUOTAS Y APORTACIONES DE SEGURIDAD SOCIAL	\$219,956,522.62	\$185,743,984.41
DERECHOS	\$13,000.00	\$0.00
APROVECHAMIENTOS	\$7,538,670.71	\$19,534,854.53
<b>OTROS INGRESOS Y BENEFICIOS</b>	\$58,107,681.66	\$12,238,366.79
INGRESOS FINANCIEROS	\$57,487,963.27	\$11,328,542.99
OTROS INGRESOS Y BENEFICIOS VARIOS	\$619,718.39	\$909,823.80
<b>Total de Ingresos y Otros Beneficios</b>	<b>\$285,615,874.99</b>	<b>\$217,517,205.73</b>
<b>GASTOS Y OTRAS PÉRDIDAS</b>		
<b>GASTOS DE FUNCIONAMIENTO</b>	\$54,991,505.69	\$60,863,786.74
SERVICIOS PERSONALES	\$13,448,789.57	\$12,763,086.44
MATERIALES Y SUMINISTROS	\$16,046,727.25	\$19,505,413.69
SERVICIOS GENERALES	\$25,495,988.87	\$28,595,286.61
TRANSFERENCIAS, ASIGNACIONES, SUBSIDIOS Y OTRAS AYUDAS	\$71,495,103.63	\$7,934,874.07
PENSIONES Y JUBILACIONES	\$71,495,103.63	\$7,934,874.07
<b>Total de Gastos y otras Pérdidas</b>	<b>\$126,486,609.32</b>	<b>\$68,798,660.81</b>
<b>Resultado del Ejercicio (Ahorro/Desahorro)</b>	<b>\$159,129,265.67</b>	<b>\$148,718,544.92</b>

"Bajo protesta de decir verdad declaramos que los Estados Financieros y sus notas, son razonablemente correctos y son responsabilidad del emisor".

  
Mtro. HAMIN LEGASPI SOTO.

DIRECTOR GENERAL

  
C.P. ADALBERTO MENDOZA ANGUIANO

DIRECTOR DE FINANZAS



# INSTITUTO DE PENSIONES DE LOS SERVIDORES PÚBLICOS DEL ESTADO DE COLIMA

Estado de Variación en la Hacienda Pública  
Del 01/ene/2020 Al 31/oct./2020

Usr. Adalberto  
Rep. rptEstadoVariacionHacienda

Fecha y hora de Impresión: 02/feb./2021 10:22 a. m.

Concepto	Hacienda Publical/ Patrimonio Contribuido	Hacienda Publical/ Patrimonio Generado De Ejercicios Anteriores	Hacienda Publical/ Patrimonio Generado Del Ejercicio	Exceso o Insuficiencia en la Actualización de la Hacienda Pública / Patrimonio	Total
<b>HACIENDA PÚBLICA/PATRIMONIO CONTRIBUIDO NETO DE 2019</b>					
APORTACIONES	\$990,772,317.55	\$0.00	\$0.00	\$0.00	\$990,772,317.55
DONACIONES DE CAPITAL	\$855,204,186.94	\$0.00	\$0.00	\$0.00	\$855,204,186.94
ACTUALIZACIÓN DE LA HACIENDA PÚBLICA/PATRIMONIO	\$16,229,415.40	\$0.00	\$0.00	\$0.00	\$16,229,415.40
	\$119,338,715.21	\$0.00	\$0.00	\$0.00	\$119,338,715.21
<b>HACIENDA PÚBLICA /PATRIMONIO GENERADO NETO DE 2019</b>					
RESULTADOS DEL EJERCICIO (AHORRO/ DESAHORRO)	\$0.00	\$535,662,811.78	\$181,034,348.09	\$0.00	\$716,697,159.87
RESULTADOS DE EJERCICIOS ANTERIORES	\$0.00	\$0.00	\$181,034,348.09	\$0.00	\$181,034,348.09
REVALÚOS	\$0.00	\$535,662,811.78	\$0.00	\$0.00	\$535,662,811.78
RESERVAS	\$0.00	\$0.00	\$0.00	\$0.00	\$0.00
RECTIFICACIONES DE RESULTADOS DE EJERCICIOS ANTERIORES	\$0.00	\$0.00	\$0.00	\$0.00	\$0.00
	\$0.00	\$0.00	\$0.00	\$0.00	\$0.00
<b>EXCESO O INSUFICIENCIA EN LA ACTUALIZACIÓN DE LA HACIENDA PÚBLICA/ PATRIMONIO NETO DE 2019</b>					
RESULTADO POR POSICIÓN MONETARIA	\$0.00	\$0.00	\$0.00	\$0.00	\$0.00
RESULTADO POR TENENCIA DE ACTIVOS NO MONETARIOS	\$0.00	\$0.00	\$0.00	\$0.00	\$0.00
	\$0.00	\$0.00	\$0.00	\$0.00	\$0.00
<b>HACIENDA PÚBLICA / PATRIMONIO NETO FINAL DE 2019</b>					
	\$990,772,317.55	\$535,662,811.78	\$181,034,348.09	\$0.00	\$1,707,469,477.42
<b>CAMBIOS EN LA HACIENDA PÚBLICA/PATRIMONIO CONTRIBUIDO NETO DE 2020</b>					
APORTACIONES	\$146,535,417.29	\$0.00	\$0.00	\$0.00	\$146,535,417.29
DONACIONES DE CAPITAL	\$130,767,751.60	\$0.00	\$0.00	\$0.00	\$130,767,751.60
ACTUALIZACIÓN DE LA HACIENDA PÚBLICA/PATRIMONIO	\$0.00	\$0.00	\$0.00	\$0.00	\$0.00
	\$15,767,665.69	\$0.00	\$0.00	\$0.00	\$15,767,665.69
<b>VARIACIONES DE LA HACIENDA PÚBLICA / PATRIMONIO GENERADO NETO DE 2020</b>					
RESULTADOS DEL EJERCICIO (AHORRO/ DESAHORRO)	\$0.00	\$176,070,029.79	-\$21,905,082.42	\$0.00	\$154,164,947.37
RESULTADOS DE EJERCICIOS ANTERIORES	\$0.00	\$0.00	\$159,129,265.67	\$0.00	\$159,129,265.67
REVALÚOS	\$0.00	\$176,070,029.79	-\$181,034,348.09	\$0.00	-\$4,964,318.30
RESERVAS	\$0.00	\$0.00	\$0.00	\$0.00	\$0.00
RECTIFICACIONES DE RESULTADOS DE EJERCICIOS ANTERIORES	\$0.00	\$0.00	\$0.00	\$0.00	\$0.00
	\$0.00	\$0.00	\$0.00	\$0.00	\$0.00
<b>CAMBIOS EN EL EXCESO O INSUFICIENCIA EN LA ACTUALIZACIÓN DE LA HACIENDA PÚBLICA/ PATRIMONIO NETO DE 2020</b>					
RESULTADO POR POSICIÓN MONETARIA	\$0.00	\$0.00	\$0.00	\$0.00	\$0.00
RESULTADO POR TENENCIA DE ACTIVOS NO MONETARIOS	\$0.00	\$0.00	\$0.00	\$0.00	\$0.00
	\$0.00	\$0.00	\$0.00	\$0.00	\$0.00
<b>HACIENDA PÚBLICA / PATRIMONIO NETO FINAL DE 2020</b>					
	\$1,137,307,734.84	\$711,732,841.57	\$159,129,265.67	\$0.00	\$2,008,169,842.08



# INSTITUTO DE PENSIONES DE LOS SERVIDORES PUBLICOS COLIMA

## Estado de Cambios en la Situación Financiera Del 01/ene./2020 Al 31/oct./2020

Usu: Adalberto  
Rep: rptEstadoCambiosSituacionFinanciera

Fecha y hora de Impresión | 02/feb./2021  
10:24 a. m.

	<u>Origen</u>	<u>Aplicación</u>
<b>ACTIVO</b>		<b>\$295,588,055.54</b>
<b><u>ACTIVO CIRCULANTE</u></b>		
EFFECTIVO Y EQUIVALENTES		<u>\$280,920,323.79</u>
DERECHOS A RECIBIR EFECTIVO O EQUIVALENTES		\$29,650,976.42
DERECHOS A RECIBIR BIENES O SERVICIOS		\$251,166,306.47
		\$102,950.90
<b><u>ACTIVO NO CIRCULANTE</u></b>		
DERECHOS A RECIBIR EFECTIVO O EQUIVALENTES A LARGO PLAZO		<u>\$14,667,731.75</u>
BIENES MUEBLES		\$14,136,596.75
ACTIVOS INTANGIBLES		\$431,135.01
		\$99,999.99
		<b>\$5,112,309.12</b>
<b>PASIVO</b>		
<b><u>PASIVO CIRCULANTE</u></b>		
CUENTAS POR PAGAR A CORTO PLAZO		<u>\$5,112,309.12</u>
PASIVOS DIFERIDOS A CORTO PLAZO		\$5,112,309.12
FONDOS Y BIENES DE TERCEROS EN GARANTÍA Y/O ADMINISTRACIÓN A CORTO PLAZO		
<b><u>PASIVO NO CIRCULANTE</u></b>		
	<b>\$300,700,364.66</b>	
<b>HACIENDA PÚBLICA/ PATRIMONIO</b>		
<b><u>HACIENDA PÚBLICA/PATRIMONIO CONTRIBUIDO</u></b>	<b><u>\$146,535,417.29</u></b>	
APORTACIONES	\$130,767,751.60	
DONACIONES DE CAPITAL		
ACTUALIZACIÓN DE LA HACIENDA PÚBLICA/PATRIMONIO	\$15,767,665.69	
<b><u>HACIENDA PÚBLICA /PATRIMONIO GENERADO</u></b>	<b><u>\$154,164,947.37</u></b>	
RESULTADOS DEL EJERCICIO (AHORRO/ DESAHORRO)		\$21,905,082.42
RESULTADOS DE EJERCICIOS ANTERIORES		
	\$176,070,029.79	
<b><u>EXCESO O INSUFICIENCIA EN LA ACTUALIZACIÓN DE LA HACIENDA PÚBLICA/ PATRIMONIO</u></b>		

"Bajo protesta de decir verdad declaramos que los Estados Financieros y sus notas, son razonablemente correctos y son responsabilidad del emisor".

Mtro. Hamín Legaspi Soto  
DIRECTOR GENERAL

C.P. Adalberto Mendoza Anguiano  
DIRECTOR DE FINANZAS



# INSTITUTO DE PENSIONES DE LOS SERVIDORES PUBLICOS COLIMA

Estado de Flujos de Efectivo  
Del 01/ene/2020 Al 31/oct./2020

Usu: Adalberto  
Rep: rptEstadoFlujosEfectivo

Fecha y hora de Impresión | 02/feb./2021  
10:27 a. m.

Concepto	2020	2019
<b>FLUJOS DE EFECTIVO DE LAS ACTIVIDADES DE OPERACIÓN</b>		
<b>ORIGEN</b>	<b>\$228,127,911.72</b>	<b>\$256,350,842.66</b>
CUOTAS Y APORTACIONES DE SEGURIDAD SOCIAL	\$219,956,522.62	\$230,156,312.89
DERECHOS	\$13,000.00	\$0.00
APROVECHAMIENTOS	\$7,538,670.71	\$25,124,643.38
INGRESOS POR VENTA DE BIENES Y PRESTACIÓN DE SERVICIOS	\$619,718.39	\$1,069,886.39
<b>APLICACIÓN</b>	<b>\$197,945,800.30</b>	<b>\$232,724,324.40</b>
SERVICIOS PERSONALES	\$13,448,789.57	\$16,715,418.33
MATERIALES Y SUMINISTROS	\$7,819,042.23	\$12,791,866.60
SERVICIOS GENERALES	\$13,701,167.28	\$24,327,284.60
PENSIONES Y JUBILACIONES	\$71,528,764.35	\$14,136,678.29
OTRAS APLICACIONES DE OPERACIÓN	\$91,448,036.87	\$164,753,076.58
<b>FLUJOS NETOS DE EFECTIVO POR ACTIVIDADES DE OPERACIÓN</b>	<b>\$30,182,111.42</b>	<b>\$23,626,518.26</b>
<b>FLUJOS DE EFECTIVO DE LAS ACTIVIDADES DE INVERSIÓN</b>		
<b>APLICACIÓN</b>	<b>\$531,135.00</b>	<b>\$1,013,811.16</b>
BIENES MUEBLES	\$431,135.01	\$933,952.07
OTRAS APLICACIONES DE INVERSIÓN	\$99,999.99	\$79,859.09
<b>FLUJOS NETOS DE EFECTIVO POR ACTIVIDADES DE INVERSIÓN</b>	<b>-\$531,135.00</b>	<b>-\$1,013,811.16</b>
<b>FLUJO DE EFECTIVO DE LAS ACTIVIDADES DE FINANCIAMIENTO</b>		
<b>INCREMENTO/DISMINUCIÓN NETA EN EL EFECTIVO Y EQUIVALENTES AL EFECTIVO</b>	<b>\$29,650,976.42</b>	<b>\$22,612,707.10</b>
EFECTIVO Y EQUIVALENTES AL EFECTIVO AL INICIO DEL EJERCICIO	\$62,357,431.37	\$39,058,659.87
EFECTIVO Y EQUIVALENTES AL EFECTIVO AL FINAL DEL EJERCICIO	\$92,008,407.79	\$61,671,366.97





# INSTITUTO DE PENSIONES DE LOS SERVIDORES PUBLICOS DEL ESTADO DE COLIMA COLIMA

## Estado Analítico del Activo

Del 01/ene./2020 al 31/oct./2020

Fecha y 02/feb./2021

hora de Impresión 10:28 a. m.

Usu: Adalberto  
Rep: rptEstadoAnaliticoDeActivosYPasivos\_R

Concepto	Saldo Inicial 1	Cargos del periodo 2	Abonos del periodo 3	Saldo Final 4(1+2-3)	Variación del Periodo (4-1)
<b>ACTIVO</b>					
<b>ACTIVO CIRCULANTE</b>	<b>\$1,775,832,188.37</b>	<b>\$1,559,159,73...</b>	<b>\$1,263,571,68...</b>	<b>\$2,071,420,24...</b>	<b>\$295,588,055.54</b>
EFFECTIVO Y EQUIVALENTES	\$1,733,881,039.93	\$1,454,759,00...	\$1,173,838,68...	\$2,014,801,36...	\$280,920,323.79
DERECHOS A RECIBIR EFECTIVO O EQUIVALENTES	\$62,357,431.37	\$492,420,910.80	\$462,769,934.38	\$92,008,407.79	\$29,650,976.42
DERECHOS A RECIBIR BIENES O SERVICIOS	\$1,671,523,608.56	\$962,235,147.92	\$711,068,751.45	\$1,922,690,005.03	\$251,166,396.47
<b>ACTIVO NO CIRCULANTE</b>	<b>\$0.00</b>	<b>\$102,950.90</b>	<b>\$0.00</b>	<b>\$102,950.90</b>	<b>\$102,950.90</b>
<b>DERECHOS A RECIBIR EFECTIVO O EQUIVALENTES A LARGO PLAZO</b>	<b>\$41,951,148.44</b>	<b>\$104,400,727.23</b>	<b>\$89,732,995.48</b>	<b>\$56,618,880.19</b>	<b>\$14,667,731.75</b>
DERECHOS A RECIBIR EFECTIVO O EQUIVALENTES A LARGO PLAZO	\$39,813,188.29	\$103,869,592.23	\$89,732,995.48	\$53,949,785.04	\$14,136,596.75
BIENES MUEBLES	\$1,723,299.93	\$431,135.01	\$0.00	\$2,154,434.94	\$431,135.01
ACTIVOS INTANGIBLES	\$414,660.22	\$99,999.99	\$0.00	\$514,660.21	\$99,999.99



# INSTITUTO DE PENSIONES DE LOS SERVIDORES PUBLICOS DEL ESTADO DE COLIMA

**Estado Analítico de la Deuda y Otros Pasivos**  
**Del 01/ene./2020 Al 31/oct./2020**

Usr: Adalberto  
 Rep: rptEstadoAnaliticoDeudaYPasivos

Fecha y hora de Impresión: 02/feb./2021 10:29 a. m.

Denominación de las Deudas	Moneda de Contratación	Institución o País Acreedor	Saldo Inicial del Periodo	Saldo Final del Periodo
<b>DEUDA PÚBLICA</b>				
<b>Corto Plazo</b>				
<b>Deuda Interna</b>				
Instituciones de Crédito	Peso	México	\$0.00	\$0.00
Títulos y Valores	Peso	México	\$0.00	\$0.00
Arrendamientos Financieros	Peso	México	\$0.00	\$0.00
<b>Deuda Externa</b>				
Organismos Financieros Internacionales	Peso	México	\$0.00	\$0.00
Deuda Bilateral	Peso	México	\$0.00	\$0.00
Títulos y Valores	Peso	México	\$0.00	\$0.00
Arrendamientos Financieros	Peso	México	\$0.00	\$0.00
Subtotal Corto Plazo	Peso	México	\$0.00	\$0.00
<b>Largo Plazo</b>				
<b>Deuda Interna</b>				
Instituciones de Crédito	Peso	México	\$0.00	\$0.00
Títulos y Valores	Peso	México	\$0.00	\$0.00
Arrendamientos Financieros	Peso	México	\$0.00	\$0.00
<b>Deuda Externa</b>				
Organismos Financieros Internacionales	Peso	México	\$0.00	\$0.00
Deuda Bilateral	Peso	México	\$0.00	\$0.00
Títulos y Valores	Peso	México	\$0.00	\$0.00
Arrendamientos Financieros	Peso	México	\$0.00	\$0.00
Subtotal Largo Plazo	Peso	México	\$0.00	\$0.00
<b>Otros Pasivos</b>				
<b>Total Deuda y Otros Pasivos</b>	Peso	México	\$68,362,710.95	\$63,250,401.83
	Peso	México	\$68,362,710.95	\$63,250,401.83



INSTITUTO DE PENSIONES DE LOS SERVIDORES PUBLICOS  
COLIMA

Informe de Pasivos Contingentes  
al 31/oct./2020

Usu: Adalberto  
Rep: rptPasivosContingentes

Fecha y hora de Impresión | 02/feb./2021  
10:30 a. m.

"En Cumplimiento a lo dispuesto en los artículos 46, Fracción I, Inciso f), y 52 de la Ley General de Contabilidad Gubernamental y de conformidad con lo establecido en el Capítulo VII, Numeral, II, Inciso h) del Manual de Contabilidad Gubernamental emitido por el CONAC, el Ente Público informa lo siguiente:"

SIN INFORMACIÓN QUE  
REVELAR



# INSTITUTO DE PENSIONES DE LOS SERVIDORES PUBLICOS DEL ESTADO DE COLIMA

COLIMA

Conciliación entre los Ingresos Presupuestarios y Contables  
Correspondiente Del 01/ene./2020 al 31/oct./2020

Usr: Adalberto  
Rep: rptConciliacionPresupuestal

Fecha y hora de Impresión | 02/feb./2021 | 10:32 a. m.

1.-TOTAL DE INGRESOS PRESUPUESTARIOS	\$228,127,911.72
2. MÁS INGRESOS CONTABLES NO PRESUPUESTARIOS	\$57,487,963.27
2.1 INGRESOS FINANCIEROS	\$57,487,963.27
3. MENOS INGRESOS PRESUPUESTARIOS NO CONTABLES	\$0.00
4.-TOTAL DE INGRESOS CONTABLES	\$285,615,874.99



# INSTITUTO DE PENSIONES DE LOS SERVIDORES PUBLICOS DEL ESTADO DE COLIMA

COLIMA

Balanza de Comprobación del 01/ene./2020 al 31/oct./2020

Cuentas de Mayor con saldo y/o movimientos. (De la cuenta: 1000 a la 9000)

Fecha y hora de impresión: 02/feb./2021 10:49 a. m.

Utr. Adalberto  
Rep. rptBalanzaComprobacion

Nat.	Cuenta	Nombre de la cuenta	SALDO ANTERIOR		MOVIMIENTOS		SALDO ACTUAL	
			DEUDOR	ACREEDOR	DEUDOR	ACREEDOR	DEUDOR	ACREEDOR
D	1112	BANCOS/TESORERIA	\$51,699,440.77	\$0.00	\$489,525,288.83	\$462,069,934.38	\$79,154,795.22	\$0.00
D	1114	INVERSIONES TEMPORALES (HASTA 3 MESES)	\$10,657,990.60	\$0.00	\$2,895,621.97	\$700,000.00	\$12,853,612.57	\$0.00
D	1122	CUENTAS POR COBRAR A CORTO PLAZO	\$1,199,056,818.05	\$0.00	\$453,257,998.25	\$440,868,756.18	\$1,211,446,060.12	\$0.00
D	1123	DEUDORES DIVERSOS POR COBRAR A CORTO PLAZO	\$205,094.01	\$0.00	\$4,452.00	\$17,584.00	\$191,962.01	\$0.00
D	1124	INGRESOS POR RECUPERAR A CORTO PLAZO	\$469,519,807.73	\$0.00	\$508,968,657.02	\$270,177,464.82	\$708,310,999.93	\$0.00
D	1125	DEUDORES POR ANTICIPOS DE LA TESORERIA A CORTO PLAZO	\$4,544.62	\$0.00	\$4,040.65	\$4,946.45	\$3,638.82	\$0.00
D	1129	OTROS DERECHOS A RECIBIR EFECTIVO O EQUIVALENTES A CORTO PLAZO	\$2,737,344.15	\$0.00	\$0.00	\$0.00	\$2,737,344.15	\$0.00
D	1131	ANTICIPO A PROVEEDORES POR ADQUISICIÓN DE BIENES Y PRESTACIÓN DE SERVICIOS A CORTO PLAZO	\$0.00	\$0.00	\$102,950.90	\$0.00	\$102,950.90	\$0.00
D	1221	DOCUMENTOS POR COBRAR A LARGO PLAZO	\$39,813,188.29	\$0.00	\$103,869,592.23	\$89,732,995.48	\$53,949,785.04	\$0.00
D	1241	MOBILIARIO Y EQUIPO DE ADMINISTRACIÓN	\$1,256,926.24	\$0.00	\$399,999.96	\$0.00	\$1,656,926.20	\$0.00
D	1242	MOBILIARIO Y EQUIPO EDUCACIONAL Y RECREATIVO	\$39,834.69	\$0.00	\$0.00	\$0.00	\$39,834.69	\$0.00
D	1244	VEHICULOS Y EQUIPO DE TRANSPORTE	\$426,539.00	\$0.00	\$0.00	\$0.00	\$426,539.00	\$0.00
D	1246	MAQUINARIA, OTROS EQUIPOS Y HERRAMIENTAS	\$0.00	\$0.00	\$31,135.05	\$0.00	\$31,135.05	\$0.00
D	1251	SOFTWARE	\$334,801.13	\$0.00	\$0.00	\$0.00	\$334,801.13	\$0.00
D	1254	LICENCIAS	\$79,859.09	\$0.00	\$99,999.99	\$0.00	\$179,859.08	\$0.00
A	2111	SERVICIOS PERSONALES POR PAGAR A CORTO PLAZO	\$0.00	\$0.00	\$13,448,789.57	\$13,448,789.57	\$0.00	\$0.00
A	2112	PROVEEDORES POR PAGAR A CORTO PLAZO	\$0.00	\$45,115,694.69	\$46,708,815.12	\$41,789,200.62	\$0.00	\$40,196,080.19
A	2115	TRANSFERENCIAS OTORGADAS POR PAGAR A CORTO PLAZO	\$0.00	\$0.00	\$71,528,112.35	\$71,528,764.35	\$0.00	-\$348.00
A	2117	RETENCIONES Y CONTRIBUCIONES POR PAGAR A CORTO PLAZO	\$0.00	\$2,966,783.95	\$6,679,634.32	\$6,487,287.70	\$0.00	\$2,774,437.33
A	2119	OTRAS CUENTAS POR PAGAR A CORTO PLAZO	\$0.00	\$137,864.74	\$0.00	\$0.00	\$0.00	\$137,864.74
A	2151	INGRESOS COBRADOS POR ADELANTADO A CORTO PLAZO	\$0.00	\$20,906,807.01	\$0.00	\$0.00	\$0.00	\$20,906,807.01
A	2161	FONDOS EN GARANTIA A CORTO PLAZO	\$0.00	-\$764,439.44	\$0.00	\$0.00	\$0.00	-\$764,439.44
A	3110	APORTACIONES	\$0.00	\$855,204,186.94	\$28,538,632.92	\$159,306,384.52	\$0.00	\$985,971,938.54
A	3120	DONACIONES DE CAPITAL	\$0.00	\$16,229,415.40	\$0.00	\$0.00	\$0.00	\$16,229,415.40
A	3130	ACTUALIZACIÓN DE LA HACIENDA PÚBLICA/PATRIMONIO	\$0.00	\$119,338,715.21	\$0.00	\$15,767,665.69	\$0.00	\$135,106,380.90
A	3210	RESULTADOS DEL EJERCICIO (AHORRO/ DESAHORRO)	\$0.00	\$0.00	\$0.00	\$0.00	\$0.00	\$0.00
A	3220	RESULTADOS DE EJERCICIOS ANTERIORES	\$0.00	\$716,697,159.87	\$7,805,052.14	\$2,840,733.84	\$0.00	\$711,732,841.57
A	4129	OTRAS CUOTAS Y APORTACIONES PARA LA SEGURIDAD SOCIAL	\$0.00	\$0.00	\$0.00	\$219,956,522.62	\$0.00	\$219,956,522.62
A	4149	OTROS DERECHOS	\$0.00	\$0.00	\$0.00	\$13,000.00	\$0.00	\$13,000.00
A	4163	INDEMNIZACIONES	\$0.00	\$0.00	\$0.00	\$155,825.23	\$0.00	\$155,825.23
A	4169	OTROS APROVECHAMIENTOS	\$0.00	\$0.00	\$0.00	\$7,382,845.48	\$0.00	\$7,382,845.48
A	4310	INGRESOS FINANCIEROS	\$0.00	\$0.00	\$0.00	\$4,002,959.07	\$0.00	\$4,002,959.07
A	4319	OTROS INGRESOS FINANCIEROS	\$0.00	\$0.00	\$0.00	\$53,485,004.20	\$0.00	\$53,485,004.20
A	4399	OTROS INGRESOS Y BENEFICIOS VARIOS	\$0.00	\$0.00	\$0.00	\$619,718.39	\$0.00	\$619,718.39
D	5111	REMUNERACIONES AL PERSONAL DE CARÁCTER PERMANENTE	\$0.00	\$0.00	\$6,340,214.44	\$0.00	\$6,340,214.44	\$0.00
D	5113	REMUNERACIONES ADICIONALES Y ESPECIALES	\$0.00	\$0.00	\$6,024,101.99	\$0.00	\$6,024,101.99	\$0.00
D	5114	SEGURIDAD SOCIAL	\$0.00	\$0.00	\$730,356.10	\$0.00	\$730,356.10	\$0.00
D	5115	OTRAS PRESTACIONES SOCIALES Y ECONÓMICAS	\$0.00	\$0.00	\$354,117.04	\$0.00	\$354,117.04	\$0.00
D	5121	MATERIALES DE ADMINISTRACIÓN, EMISIÓN DE DOCUMENTOS Y ARTÍCULOS OFICIALES	\$0.00	\$0.00	\$188,373.90	\$0.00	\$188,373.90	\$0.00
D	5122	ALIMENTOS Y UTENSILIOS	\$0.00	\$0.00	\$4,976.89	\$0.00	\$4,976.89	\$0.00



# INSTITUTO DE PENSIONES DE LOS SERVIDORES PUBLICOS DEL ESTADO DE COLIMA

COLIMA

Balanza de Comprobación del 01/ene./2020 al 31/oct./2020

Cuentas de Mayor con saldo y/o movimientos. (De la cuenta: 1000 a la 9000)

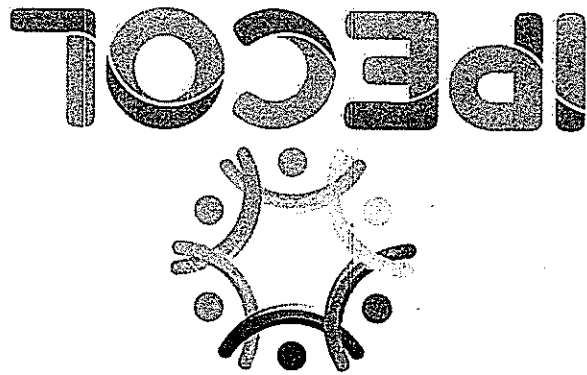
Usu: Adalberto  
Rep: rptBalanzaComprobacion

Fecha y hora de Impresión | 02/feb./2021 | 10:49 a. m.

Nat.	Cuenta	Nombre de la cuenta	SALDO ANTERIOR		MOVIMIENTOS		SALDO ACTUAL	
			DEUDOR	ACREEDOR	DEUDOR	ACREEDOR	DEUDOR	ACREEDOR
D	5125	PRODUCTOS QUÍMICOS, FARMACÉUTICOS Y DE LABORATORIO	\$0.00	\$0.00	\$15,818,713.70	\$0.00	\$15,818,713.70	\$0.00
D	5126	COMBUSTIBLES, LUBRICANTES Y ADITIVOS	\$0.00	\$0.00	\$23,193.64	\$0.00	\$23,193.64	\$0.00
D	5127	VESTUARIO, BLANCOS, PRENDAS DE PROTECCIÓN Y ARTÍCULOS DEPORTIVOS	\$0.00	\$0.00	\$11,469.12	\$0.00	\$11,469.12	\$0.00
D	5131	SERVICIOS BÁSICOS	\$0.00	\$0.00	\$34,349.00	\$0.00	\$34,349.00	\$0.00
D	5132	SERVICIOS DE ARRENDAMIENTO	\$0.00	\$0.00	\$120,166.34	\$0.00	\$120,166.34	\$0.00
D	5133	SERVICIOS PROFESIONALES, CIENTÍFICOS Y TÉCNICOS Y OTROS SERVICIOS	\$0.00	\$0.00	\$24,057,304.16	\$0.00	\$24,057,304.16	\$0.00
D	5134	SERVICIOS FINANCIEROS, BANCARIOS Y COMERCIALES	\$0.00	\$0.00	\$799,970.59	\$0.00	\$799,970.59	\$0.00
D	5135	SERVICIOS DE INSTALACIÓN, REPARACIÓN, MANTENIMIENTO Y CONSERVACIÓN	\$0.00	\$0.00	\$169,119.59	\$0.00	\$169,119.59	\$0.00
D	5138	SERVICIOS OFICIALES	\$0.00	\$0.00	\$3,182.60	\$0.00	\$3,182.60	\$0.00
D	5139	OTROS SERVICIOS GENERALES	\$0.00	\$0.00	\$311,896.59	\$0.00	\$311,896.59	\$0.00
D	5252	JUBILACIONES	\$0.00	\$0.00	\$71,530,536.66	\$35,433.03	\$71,495,103.63	\$0.00
D	8110	LEY DE INGRESOS ESTIMADA	\$0.00	\$0.00	\$100,674,530.01	\$0.00	\$100,674,530.01	\$0.00
A	8120	LEY DE INGRESOS POR EJECUTAR	\$0.00	\$0.00	\$228,127,911.72	\$100,674,530.01	\$0.00	-\$127,453,381.71
A	8140	LEY DE INGRESOS DEVENGADA	\$0.00	\$0.00	\$228,127,911.72	\$228,127,911.72	\$0.00	\$0.00
A	8150	LEY DE INGRESOS RECAUDADA	\$0.00	\$0.00	\$0.00	\$228,127,911.72	\$0.00	\$228,127,911.72
A	8210	PRESUPUESTO DE EGRESOS APROBADO	\$0.00	\$0.00	\$0.00	\$100,674,530.01	\$0.00	\$100,674,530.01
D	8220	PRESUPUESTO DE EGRESOS POR EJERCER	\$0.00	\$0.00	\$168,475,520.92	\$127,247,221.02	\$41,228,299.90	\$0.00
A	8230	MODIFICACIONES AL PRESUPUESTO DE EGRESOS APROBADO	\$0.00	\$0.00	\$192,500.00	\$67,800,990.91	\$0.00	\$67,608,490.91
D	8240	PRESUPUESTO DE EGRESOS COMPROMETIDO	\$0.00	\$0.00	\$127,054,721.02	\$127,050,917.14	\$3,803.88	\$0.00
D	8250	PRESUPUESTO DE EGRESOS DEVENGADO	\$0.00	\$0.00	\$127,050,917.14	\$108,656,135.93	\$18,394,781.21	\$0.00
D	8260	PRESUPUESTO DE EGRESOS EJERCIDO	\$0.00	\$0.00	\$108,656,135.93	\$107,028,898.43	\$1,627,237.50	\$0.00
D	8270	PRESUPUESTO DE EGRESOS PAGADO	\$0.00	\$0.00	\$107,028,898.43	\$0.00	\$107,028,898.43	\$0.00
<b>Sumas =&gt;</b>			\$1,775,832,188.37	\$1,775,832,188.37	\$3,055,780,862.51	\$3,055,780,862.51	\$2,466,864,404.16	\$2,466,864,404.16

- ESTADO ANALÍTICO DE INGRESOS
- ESTADO ANALÍTICO DEL EJERCICIO DEL PRESUPUESTO
- 1) POR OBJETO DEL GASTO
- 2) POR TIPO DE GASTO
- 3) ADMINISTRATIVA
- 4) FUNCIONAL
- 5) GASTO POR CATEGORÍA PROGRAMÁTICA
- 6) ENDEUDAMIENTO NETO
- 7) INTERESES DE LA DEUDA
- 8) INDICADORES DE POSTURA FISCAL

# INFORMACIÓN PRESUPUESTARIA



# INSTITUTO DE PENSIONES DE LOS SERVIDORES PUBLICOS DEL ESTADO DE COLIMA



## Estado Analítico de Ingresos Del 01/ene./2020 Al 31/oct./2020

Fecha y hora de Impresión | 02/feb./2021  
10:52 a. m.

Usr: Adalberto  
Rep: rptEstadoPresupuestoIngresosRB\_CP\_2019

Rubro de Ingresos	Ingreso					Diferencia (6=5-1)
	Estimado (1)	Ampliaciones y Reducciones (2)	Modificado (3=1+2)	Devengado (4)	Recaudado (5)	
IMPUESTOS	\$0.00	\$0.00	\$0.00	\$0.00	\$0.00	0.00
CUOTAS Y APORTACIONES DE SEGURIDAD SOCIAL	\$100,674,530.01	\$0.00	\$100,674,530.01	\$219,956,522.62	\$219,956,522.62	119,281,992.61
CONTRIBUCIONES DE MEJORAS	\$0.00	\$0.00	\$0.00	\$0.00	\$0.00	0.00
DERECHOS	\$0.00	\$0.00	\$0.00	\$13,000.00	\$13,000.00	13,000.00
PRODUCTOS	\$0.00	\$0.00	\$0.00	\$0.00	\$0.00	0.00
APROVECHAMIENTOS	\$0.00	\$0.00	\$0.00	\$7,538,670.71	\$7,538,670.71	7,538,670.71
INGRESOS POR VENTA DE BIENES, PRESTACIÓN DE SERVICIOS Y OTRAS PARTICIPACIONES, APORTACIONES, CONVENIOS, INCENTIVOS DERIVADOS DE TRANSFERENCIAS, ASIGNACIONES, SUBSIDIOS Y SUBVENCIONES, Y PRODUCTOS DERIVADOS DE FINANCIAMIENTOS	\$0.00	\$0.00	\$0.00	\$619,718.39	\$619,718.39	619,718.39
<b>Total</b>	<b>\$100,674,530.01</b>	<b>\$0.00</b>	<b>\$100,674,530.01</b>	<b>\$228,127,911.72</b>	<b>\$228,127,911.72</b>	<b>127,453,381.71</b>
<b>Ingresos Excedentes</b>						

Estado Analítico de Ingresos por Fuente de Financiamiento	Ingreso					Diferencia (6=5-1)
	Estimado (1)	Ampliaciones / Reducciones (2)	Modificado (3=1+2)	Devengado (4)	Recaudado (5)	
<b>Ingresos del Poder Ejecutivo Federal o Estatal y de los Municipios</b>						
IMPUESTOS	\$0.00	\$0.00	\$0.00	\$0.00	\$0.00	0.00
CUOTAS Y APORTACIONES DE SEGURIDAD SOCIAL	\$0.00	\$0.00	\$0.00	\$0.00	\$0.00	0.00
CONTRIBUCIONES DE MEJORAS	\$0.00	\$0.00	\$0.00	\$0.00	\$0.00	0.00
DERECHOS	\$0.00	\$0.00	\$0.00	\$13,000.00	\$13,000.00	13,000.00
PRODUCTOS	\$0.00	\$0.00	\$0.00	\$0.00	\$0.00	0.00
APROVECHAMIENTOS	\$0.00	\$0.00	\$0.00	\$7,538,670.71	\$7,538,670.71	7,538,670.71
PARTICIPACIONES, APORTACIONES, CONVENIOS, INCENTIVOS DERIVADOS DE TRANSFERENCIAS, ASIGNACIONES, SUBSIDIOS Y SUBVENCIONES	\$0.00	\$0.00	\$0.00	\$0.00	\$0.00	0.00
<b>Ingresos de los Entes Públicos de los Poderes Legislativo y Judicial, de los Órganos Autónomos y del Sector Paraestatal o Paramunicipal, así como de las Empresas Productivas del Estado</b>						
CUOTAS Y APORTACIONES DE SEGURIDAD SOCIAL	\$100,674,530.01	\$0.00	\$100,674,530.01	\$219,956,522.62	\$219,956,522.62	119,281,992.61
PRODUCTOS	\$0.00	\$0.00	\$0.00	\$0.00	\$0.00	0.00
INGRESOS POR VENTA DE BIENES, PRESTACIÓN DE SERVICIOS Y SUBVENCIONES, ASIGNACIONES, SUBSIDIOS Y SUBVENCIONES	\$0.00	\$0.00	\$0.00	\$619,718.39	\$619,718.39	619,718.39
<b>Ingresos Derivados de Financiamiento</b>						
INGRESOS DERIVADOS DE FINANCIAMIENTOS	\$0.00	\$0.00	\$0.00	\$0.00	\$0.00	0.00
<b>Total</b>	<b>\$100,674,530.01</b>	<b>\$0.00</b>	<b>\$100,674,530.01</b>	<b>\$228,127,911.72</b>	<b>\$228,127,911.72</b>	<b>127,453,381.71</b>
<b>Ingresos Excedentes</b>						





# INSTITUTO DE PENSIONES DE LOS SERVIDORES PUBLICOS DEL ESTADO DE COLIMA

COLIMA

## Estado Analítico del Ejercicio del Presupuesto de Egresos Clasificación por Objeto del Gasto (Capítulo y Concepto)

Usr: Adalberto  
Rep: rptEstadoPresupuestoEgresos\_CP\_CTO

Fecha y hora de Impresión | 02/feb./2021 | 10:53 a. m.

Del 01/ene./2020 Al 31/oct./2020

Concepto	Egresos					
	Aprobado 1	Ampliaciones / (Reducciones) 2	Modificado 3=(1+2)	Devengado 4	Pagado 5	Subejercicio 6 = (3 - 4)
<b>SERVICIOS PERSONALES</b>						
REMUNERACIONES AL PERSONAL DE CARÁCTER PERMANENTE	\$21,386,010.01	\$0.00	\$21,386,010.01	\$13,448,789.57	\$13,448,789.57	\$7,937,220.44
REMUNERACIONES ADICIONALES Y ESPECIALES	\$7,363,668.32	\$0.00	\$7,363,668.32	\$6,340,214.44	\$6,340,214.44	\$1,023,453.88
SEGURIDAD SOCIAL	\$9,226,903.31	\$0.00	\$9,226,903.31	\$6,024,101.99	\$6,024,101.99	\$3,202,801.32
OTRAS PRESTACIONES SOCIALES Y ECONÓMICAS	\$998,123.03	\$0.00	\$998,123.03	\$730,356.10	\$730,356.10	\$267,766.93
PREVISIONES	\$3,712,315.35	\$0.00	\$3,712,315.35	\$354,117.04	\$354,117.04	\$3,358,198.31
<b>MATERIALES Y SUMINISTROS</b>	\$85,000.00	\$0.00	\$85,000.00	\$0.00	\$0.00	\$85,000.00
MATERIALES DE ADMINISTRACIÓN, EMISIÓN DE DOCUMENTOS Y ARTÍCULOS OFICIALES	\$32,195,009.00	\$0.00	\$32,195,009.00	\$16,046,727.25	\$7,819,042.23	\$16,148,281.75
ALIMENTOS Y UTENSILIOS	\$529,300.00	\$0.00	\$529,300.00	\$188,373.90	\$173,415.15	\$340,926.10
MATERIALES Y ARTÍCULOS DE CONSTRUCCIÓN Y DE REPARACIÓN	\$5,000.00	\$0.00	\$5,000.00	\$4,976.89	\$4,976.89	\$23.11
PRODUCTOS QUÍMICOS, FARMACÉUTICOS Y DE LABORATORIO	\$100.00	\$0.00	\$100.00	\$0.00	\$0.00	\$100.00
COMBUSTIBLES, LUBRICANTES Y ADITIVOS	\$31,465,009.00	\$0.00	\$31,465,009.00	\$15,818,713.70	\$7,605,987.43	\$15,646,295.30
VESTUARIO, BLANCOS, PRENDAS DE PROTECCIÓN Y ARTÍCULOS DEPORTIVOS	\$60,000.00	\$0.00	\$60,000.00	\$23,193.64	\$23,193.64	\$36,806.36
HERRAMIENTAS, REFACCIONES Y ACCESORIOS MENORES	\$87,100.00	\$0.00	\$87,100.00	\$11,469.12	\$11,469.12	\$75,630.88
<b>SERVICIOS GENERALES</b>	\$48,500.00	\$0.00	\$48,500.00	\$0.00	\$0.00	\$48,500.00
SERVICIOS BÁSICOS	\$41,067,510.00	\$0.00	\$41,067,510.00	\$25,495,500.97	\$13,701,167.28	\$15,572,009.03
SERVICIOS DE ARRENDAMIENTO	\$453,500.00	\$0.00	\$453,500.00	\$34,349.00	\$34,349.00	\$419,151.00
SERVICIOS PROFESIONALES, CIENTÍFICOS, TÉCNICOS Y OTROS SERVICIOS	\$310,000.00	\$0.00	\$310,000.00	\$120,166.34	\$120,166.34	\$189,833.66
SERVICIOS FINANCIEROS, BANCARIOS Y COMERCIALES	\$38,320,010.00	-\$130,000.00	\$38,190,010.00	\$24,057,304.16	\$12,262,370.47	\$14,132,705.84
SERVICIOS DE INSTALACIÓN, REPARACIÓN, MANTENIMIENTO Y CONSERVACIÓN	\$1,220,000.00	-\$50,500.00	\$1,169,500.00	\$800,388.49	\$800,388.49	\$369,111.51
SERVICIOS DE TRASLADOS Y VIÁTICOS	\$208,000.00	\$50,500.00	\$258,500.00	\$169,119.59	\$169,119.59	\$89,380.41
SERVICIOS OFICIALES	\$215,000.00	\$0.00	\$215,000.00	\$0.00	\$0.00	\$215,000.00
OTROS SERVICIOS GENERALES	\$35,000.00	\$0.00	\$35,000.00	\$3,182.60	\$3,182.60	\$31,817.40
<b>TRANSFERENCIAS, ASIGNACIONES, SUBSIDIOS Y OTRAS AYUDAS</b>	\$306,000.00	\$130,000.00	\$436,000.00	\$310,990.79	\$310,990.79	\$125,009.21
PENSIONES Y JUBILACIONES	\$5,200,001.00	\$67,608,490.91	\$72,808,491.91	\$71,528,764.35	\$71,528,764.35	\$1,279,727.56
BIENES MUEBLES, INMUEBLES E INTANGIBLES	\$5,200,001.00	\$67,608,490.91	\$72,808,491.91	\$71,528,764.35	\$71,528,764.35	\$1,279,727.56
MOBILIARIO Y EQUIPO DE ADMINISTRACIÓN	\$676,000.00	\$0.00	\$676,000.00	\$531,135.00	\$531,135.00	\$144,865.00
MOBILIARIO Y EQUIPO EDUCACIONAL Y RECREATIVO	\$525,000.00	\$0.00	\$525,000.00	\$399,999.96	\$399,999.96	\$125,000.04
MAQUINARIA, OTROS EQUIPOS Y HERRAMIENTAS	\$11,000.00	\$0.00	\$11,000.00	\$0.00	\$0.00	\$11,000.00
ACTIVOS INTANGIBLES	\$40,000.00	\$0.00	\$40,000.00	\$31,135.05	\$31,135.05	\$8,864.95
<b>DEUDA PÚBLICA</b>	\$100,000.00	\$0.00	\$100,000.00	\$99,999.99	\$99,999.99	\$0.01
ADEUDOS DE EJERCICIOS FISCALES ANTERIORES (ADEFAS)	\$150,000.00	\$0.00	\$150,000.00	\$0.00	\$0.00	\$150,000.00
	\$150,000.00	\$0.00	\$150,000.00	\$0.00	\$0.00	\$150,000.00



# INSTITUTO DE PENSIONES DE LOS SERVIDORES PUBLICOS DEL ESTADO DE COLIMA

COLIMA

## Estado Analítico del Ejercicio del Presupuesto de Egresos Clasificación por Objeto del Gasto (Capítulo y Concepto)

Usr: Adalberto  
Rep: rptEstadoPresupuestoEgresos\_CP\_CTO

Fecha y hora de Impresión: 02/feb./2021 10:53 a. m.

Concepto	Egresos					
	Aprobado	Ampliaciones / (Reducciones)	Modificado	Devengado	Pagado	Subejercicio
1		2	3=(1+2)	4	5	6 = ( 3 - 4 )
Total del Gasto	\$100,674,530.01	\$67,608,490.91	\$168,283,020.92	\$127,050,917.14	\$107,028,898.43	\$41,232,103.78



# INSTITUTO DE PENSIONES DE LOS SERVIDORES PUBLICOS DEL ESTADO DE COLIMA

COLIMA

## Estado Analítico del Ejercicio del Presupuesto de Egresos

Clasificación Económica (por Tipo de Gasto)

| Del 01/ene./2020 Al 31/oct./2020

Fecha y 02/feb./2021

hora de Impresión | 10:53 a. m.

Usu: Adalberto

Rep: rptEstadoPresupuestoEgresos\_CL2

Concepto	Egresos					
	Aprobado 1	Ampliaciones / (Reducciones) 2	Modificado 3=(1+2)	Devengado 4	Pagado 5	Subejercicio 6 = ( 3 - 4 )
Gasto Corriente	\$94,648,529.01	\$0.00	\$94,648,529.01	\$54,991,017.79	\$34,968,999.08	\$39,657,511.22
Gasto de Capital	\$676,000.00	\$0.00	\$676,000.00	\$531,135.00	\$531,135.00	\$144,865.00
Amortización de la deuda y disminución de pasivos	\$150,000.00	\$0.00	\$150,000.00	\$0.00	\$0.00	\$150,000.00
Pensiones y Jubilaciones	\$5,200,001.00	\$67,608,490.91	\$72,808,491.91	\$71,528,764.35	\$71,528,764.35	\$1,279,727.56
<b>Total del Gasto</b>	<b>\$100,674,530.01</b>	<b>\$67,608,490.91</b>	<b>\$168,283,020.92</b>	<b>\$127,050,917.14</b>	<b>\$107,028,898.43</b>	<b>\$41,232,103.78</b>



# INSTITUTO DE PENSIONES DE LOS SERVIDORES PUBLICOS DEL ESTADO DE COLIMA COLIMA

**Estado Analítico del Ejercicio del Presupuesto de Egresos**  
**Clasificación Administrativa - Sector Paraestatal**  
 | Del 01/ene./2020 Al 31/oct./2020

Fecha y hora de Impresión | 02/feb./2021 10:54 a. m.

Usr: Adalberto  
 Rep: rptEstadoPresupuestoEgresos\_UA3\_GB\_SC

Concepto	Egresos					
	Aprobado	Ampliaciones / (Reducciones)	Modificado	Devengado	Pagado	Subejercicio
	1	2	3=(1+2)	4	5	6 = ( 3 - 4 )
<b>TOTAL DEL GASTO</b>	<b>\$100,674,530.01</b>	<b>\$67,608,490.91</b>	<b>\$168,283,020.92</b>	<b>\$127,050,917.14</b>	<b>\$107,028,898.43</b>	<b>\$41,232,103.78</b>
ENTIDADES PARAESTATALES Y FIDEICOMISOS NO EMPRESARIALES Y NO FINANCIEROS	\$100,674,530.01	\$67,608,490.91	\$168,283,020.92	\$127,050,917.14	\$107,028,898.43	\$41,232,103.78



# INSTITUTO DE PENSIONES DE LOS SERVIDORES PUBLICOS DEL ESTADO DE COLIMA

COLIMA

## Estado Analítico del Ejercicio del Presupuesto de Egresos Clasificación Funcional (Finalidad y Función)

Usr: Adalberto

Rep: rptEstadoPresupuestoEgresos\_FN3

Fecha y hora de Impresión

02/feb./2021 10:54 a. m.

Del 01/ene./2020 Al 31/oct./2020

Concepto	Egresos					
	Aprobado 1	Ampliaciones / (Reducciones) 2	Modificado 3=(1+2)	Devengado 4	Pagado 5	Subejercicio 6 = ( 3 - 4 )
GOBIERNO	\$31,209,511.01	\$67,608,490.91	\$98,818,001.92	\$86,272,427.63	\$86,272,427.63	\$12,545,574.29
ASUNTOS FINANCIEROS Y HACENDARIOS	\$31,209,511.01	\$67,608,490.91	\$98,818,001.92	\$86,272,427.63	\$86,272,427.63	\$12,545,574.29
DESARROLLO SOCIAL	\$69,465,019.00	\$0.00	\$69,465,019.00	\$40,778,489.51	\$20,756,470.80	\$28,686,529.49
SALUD	\$69,465,019.00	\$0.00	\$69,465,019.00	\$40,778,489.51	\$20,756,470.80	\$28,686,529.49
<b>Total del Gasto</b>	<b>\$100,674,530.01</b>	<b>\$67,608,490.91</b>	<b>\$168,283,020.92</b>	<b>\$127,050,917.14</b>	<b>\$107,028,898.43</b>	<b>\$41,232,103.78</b>

# INSTITUTO DE PENSIONES DE LOS SERVIDORES PUBLICOS DEL ESTADO DE COLIMA

## COLIMA

### Gasto por Categoría Programática Del 01/ene./2020 Al 31/oct./2020

Fecha y hora de impresión | 02/feb./2021 | 10:56 a. m.

Usr: Adalberto  
Rep: rptEstadoPresupuestoEgresos\_PC

Concepto	Egresos					Subejercicio
	Aprobado 1	Ampliaciones / (Reducciones) 2	Modificado 3=(1+2)	Devengado 4	Pagado 5	
<b>Programas</b>						<b>6 = ( 3 - 4 )</b>
<b>Obligaciones</b>						
Pensiones y jubilaciones	\$31,209,511.01	\$67,608,490.91	\$98,818,001.92	\$86,272,427.63	\$86,272,427.63	\$12,545,574.29
Aportaciones a la seguridad social	\$69,465,019.00	\$0.00	\$69,465,019.00	\$40,778,489.51	\$20,756,470.80	\$28,686,529.49
<b>Total del Gasto</b>	<b>\$100,674,530.01</b>	<b>\$67,608,490.91</b>	<b>\$168,283,020.92</b>	<b>\$127,050,917.14</b>	<b>\$107,028,898.43</b>	<b>\$41,232,103.78</b>



INSTITUTO DE PENSIONES DE LOS SERVIDORES PUBLICOS  
COLIMA

Endeudamiento Neto

Del 01/ene./2020 Al 31/oct./2020

Usu: Adaiberto  
Rep: rptEndeudamientoNeto

Fecha y hora de Impresión 02/feb./2021  
10:57 a. m.

Identificación de Crédito o Instrumento	Contratación/Colocación	Amortización	Endeudamiento Neto
	A	B	C=A-B
<b>Créditos Bancarios</b>			
Total Créditos Bancarios	\$0.00	\$0.00	\$0.00
<b>Otros Instrumentos de Deuda</b>			
Total Otros Instrumentos de Deuda	\$0.00	\$0.00	\$0.00
<b>Total</b>	<b>\$0.00</b>	<b>\$0.00</b>	<b>\$0.00</b>



**INSTITUTO DE PENSIONES DE LOS SERVIDORES PUBLICOS  
COLIMA**

**Intereses de la Deuda**

Del 01/ene./2020 Al 31/oct./2020

Usu: Adalberto  
Rep: rptInteresesdeLaDeuda

Fecha y hora de Impresión | 02/feb./2021  
10:58 a. m.

<b>Identificación de Crédito o Instrumento</b>	<b>Devengado</b>	<b>Pagado</b>
<b>Créditos Bancarios</b>		
Total de Intereses de Créditos Bancarios	\$0.00	\$0.00
<b>Otros Instrumentos de Deuda</b>		
Total de Intereses de Otros Instrumentos de Deuda	\$0.00	\$0.00
<b>Total</b>	<b>\$0.00</b>	<b>\$0.00</b>





INSTITUTO DE PENSIONES DE LOS SERVIDORES PUBLICOS  
COLIMA

Indicadores de Postura Fiscal  
del 01/ene./2020 al 31/oct./2020


Usu: Adalberto  
Rep: rptIndicadoresPosturaFiscal

Fecha y hora de Impresión | 02/feb./2021  
11:02 a. m.

Concepto	Estimado	Devengado	Pagado
<b>I. Ingresos Presupuestarios (I=1+2)</b>	<b>\$100,674,530.01</b>	<b>\$228,127,911.72</b>	<b>\$228,127,911.72</b>
1. Ingresos del Gobierno de la Entidad Federativa	\$0.00	\$0.00	\$0.00
2. Ingresos del Sector Paraestatal	\$100,674,530.01	\$228,127,911.72	\$228,127,911.72
<b>II. Egresos Presupuestarios (II=3+4)</b>	<b>\$100,524,530.01</b>	<b>\$127,050,917.14</b>	<b>\$107,028,898.43</b>
3. Egresos del Gobierno de la Entidad Federativa	\$0.00	\$0.00	\$0.00
4. Egresos del Sector Paraestatal	\$100,524,530.01	\$127,050,917.14	\$107,028,898.43
<b>III. Balance Presupuestario (Superávit o Déficit) (III = I - II)</b>	<b>\$150,000.00</b>	<b>\$101,076,994.58</b>	<b>\$121,099,013.29</b>

Concepto	Estimado	Devengado	Pagado
<b>III. Balance Presupuestario (Superávit o Déficit)</b>	<b>\$150,000.00</b>	<b>\$101,076,994.58</b>	<b>\$121,099,013.29</b>
<b>IV. Intereses, Comisiones y Gastos de la Deuda</b>	<b>\$0.00</b>	<b>\$0.00</b>	<b>\$0.00</b>
<b>V. Balance Primario ( Superávit o Déficit) (V= III - IV)</b>	<b>\$150,000.00</b>	<b>\$101,076,994.58</b>	<b>\$121,099,013.29</b>

Concepto	Estimado	Devengado	Pagado
<b>A. Financiamiento</b>	<b>\$0.00</b>	<b>\$0.00</b>	<b>\$0.00</b>
<b>B. Amortización de la deuda</b>	<b>\$150,000.00</b>	<b>\$0.00</b>	<b>\$0.00</b>
<b>C. Endeudamiento ó desendeudamiento (C = A - B)</b>	<b>-\$150,000.00</b>	<b>\$0.00</b>	<b>\$0.00</b>



# **FORMATOS DE LA LEY DE DISCIPLINA FINANCIERA**

- ESTADO DE SITUACIÓN FINANCIERA DETALLADO
- INFORME ANALÍTICO DE LA DEUDA PÚBLICA Y OTROS PASIVOS
- INFORME ANALÍTICO DE OBLIGACIONES DIFERENTES DE FINANCIAMIENTOS
- BALANCE PRESUPUESTARIO
- ESTADO ANALÍTICO DE INGRESOS DETALLADO
- ESTADO ANALÍTICO DEL EJERCICIO DEL PRESUPUESTO DE EGRESOS DETALLADO
- CLASIFICACIÓN POR OBJETO DEL GASTO
- CLASIFICACIÓN ADMINISTRATIVA
- CLASIFICACIÓN FUNCIONAL
- CLASIFICACIÓN DE SERVICIOS PERSONALES POR CATEGORÍA

**INSTITUTO DE PENSIONES DE LOS SERVIDORES PUBLICOS DEL ESTADO DE COLIMA (a)**  
**Estado de Situación Financiera Detallado - LDF**  
**Al 31 de diciembre de 2019 y al 31 de Octubre de 2020 (b)**  
**(PESOS)**

Concepto (c)	2020 (d)	31 de diciembre de 2019 (e)	Concepto (c)	2020 (d)	31 de diciembre de 2019 (e)
<b>ACTIVO</b>			<b>PASIVO</b>		
<b>Activo Circulante</b>			<b>Activo Circulante</b>		
a. Efectivo y Equivalentes (a=a1+a2+a3+a4+a5+a6+a7)	92,008,408	62,357,431	a. Cuentas por Pagar a Corto Plazo (a=a1+a2+a3+a4+a5+a6+a7+a8+a9)	43,108,034	48,220,343
a1) Efectivo	0	0	a1) Servicios Personales por Pagar a Corto Plazo	0	0
a2) Bancos/Tesorería	79,154,795	51,699,441	a2) Proveedores por Pagar a Corto Plazo	40,196,080	45,115,695
a3) Bancos/Dependencias y Otros	0	0	a3) Contratistas por Obras Públicas por Pagar a Corto Plazo	0	0
a4) Inversiones Temporales (Hasta 3 meses)	12,853,613	10,657,991	a4) Participaciones y Aportaciones por Pagar a Corto Plazo	0	0
a5) Fondos con Afectación Específica	0	0	a5) Transferencias Otorgadas por Pagar a Corto Plazo	-342	0
a6) Depósitos de Fondos de Terceros en Garantía y/o Administración	0	0	a6) Intereses, Comisiones y Otros Gastos de la Deuda Pública por Pagar a Corto Plazo	0	0
a7) Otros Efectivos y Equivalentes	0	0	a7) Retenciones y Contribuciones por Pagar a Corto Plazo	2,774,437	2,966,784
b. Derechos a Recibir Efectivo o Equivalentes (b=b1+b2+b3+b4+b5+b6+b7)	1,922,690,005	1,671,523,609	a8) Devoluciones de la Ley de Ingresos por Pagar a Corto Plazo	0	0
b1) Inversiones Financieras de Corto Plazo	0	0	a9) Otras Cuentas por Pagar a Corto Plazo	137,865	137,865
b2) Cuentas por Cobrar a Corto Plazo	1,211,446,060	1,189,056,818	b. Documentos por Pagar a Corto Plazo (b=b1+b2+b3)	0	0
b3) Deudoras Diversas por Cobrar a Corto Plazo	191,962	205,094	b1) Documentos Comerciales por Pagar a Corto Plazo	0	0
b4) Ingresos por Recuperar a Corto Plazo	708,311,000	469,519,808	b2) Documentos con Contratistas por Obras Públicas por Pagar a Corto Plazo	0	0
b5) Deudoras por Anticipos de la Tesorería a Corto Plazo	3,639	4,545	b3) Otros Documentos por Pagar a Corto Plazo	0	0
b6) Préstamos Otorgados a Corto Plazo	0	0	c. Porción a Corto Plazo de la Deuda Pública a Largo Plazo (c=c1+c2)	0	0
b7) Otros Derechos a Recibir Efectivo o Equivalentes a Corto Plazo	2,737,344	2,737,344	c1) Porción a Corto Plazo de la Deuda Pública	0	0
c. Derechos a Recibir Bienes o Servicios (c=c1+c2+c3+c4+c5)	102,951	0	c2) Porción a Corto Plazo de Arrendamiento Financiero	0	0
c1) Anticipo a Proveedores por Adquisición de Bienes y Prestación de Servicios a Corto Plazo	102,951	0	d. Títulos y Valores a Corto Plazo	0	0
c2) Anticipo a Proveedores por Adquisición de Bienes Inmuebles y Muebles a Corto Plazo	0	0	e. Pasivos Diferidos a Corto Plazo (e=e1+e2+e3)	20,906,807	20,906,807
c3) Anticipo a Proveedores por Adquisición de Bienes Intangibles a Corto Plazo	0	0	e1) Ingresos Cobrados por Adelantado a Corto Plazo	20,906,807	20,906,807
c4) Anticipo a Contratistas por Obras Públicas a Corto Plazo	0	0	e2) Intereses Cobrados por Adelantado a Corto Plazo	0	0
c5) Otros Derechos a Recibir Bienes o Servicios a Corto Plazo	0	0	e3) Otros Pasivos Diferidos a Corto Plazo	0	0
d. Inventarios (d=d1+d2+d3+d4+d5)	0	0	f. Fondos y Bienes de Terceros en Garantía y/o Administración a Corto Plazo (f=f1+f2+f3+f4+f5+f6)	-764,439	-764,439
d1) Inventario de Mercancías para Venta	0	0	f1) Fondos en Garantía a Corto Plazo	-764,439	-764,439
d2) Inventario de Mercancías Terminadas	0	0	f2) Fondos en Administración a Corto Plazo	0	0
d3) Inventario de Mercancías en Proceso de Elaboración	0	0	f3) Fondos Contingentes a Corto Plazo	0	0
d4) Inventario de Materias Primas, Materiales y Suministros para Producción	0	0	f4) Fondos de Fideicomisos, Mandatos y Contratos Análogos a Corto Plazo	0	0
d5) Bienes en Tránsito	0	0	f5) Otros Fondos de Terceros en Garantía y/o Administración a Corto Plazo	0	0
a. Almacenes	0	0	f6) Valores y Bienes en Garantía a Corto Plazo	0	0
f. Estimación por Pérdida o Deterioro de Activos Circulantes (f=f1+f2)	0	0	g. Provisiones a Corto Plazo (g=g1+g2+g3)	0	0
f1) Estimaciones para Cuentas Incobrables por Derechos a Recibir Efectivo o Equivalentes	0	0	g1) Provisión para Demandas y Juicios a Corto Plazo	0	0
f2) Estimación por Deterioro de Inventarios	0	0	g2) Provisión para Contingencias a Corto Plazo	0	0
g. Otros Activos Circulantes (g=g1+g2+g3+g4)	0	0	g3) Otras Provisiones a Corto Plazo	0	0
g1) Valores en Garantía	0	0	h. Otros Pasivos a Corto Plazo (h=h1+h2+h3)	0	0
g2) Bienes en Garantía (excluye depósitos de fondos)	0	0	h1) Ingresos por Clasificar	0	0
g3) Bienes Derivados de Embargos, Decomisos, Aseguramientos y Dación en Pago	0	0	h2) Recaudación por Participar	0	0
g4) Adquisición con Fondos de Terceros	0	0	h3) Otros Pasivos Circulantes	0	0
<b>IA. Total de Activos Circulantes (IA = a + b + c + d + e + f + g)</b>	<b>2,014,801,364</b>	<b>1,733,881,040</b>	<b>IIA. Total de Pasivos Circulantes (IIA = a + b + c + d + e + f + g + h)</b>	<b>63,250,402</b>	<b>68,362,711</b>
<b>Activo No Circulante</b>			<b>Pasivo No Circulante</b>		
a. Inversiones Financieras a Largo Plazo	0	0	a. Cuentas por Pagar a Largo Plazo	0	0
b. Derechos a Recibir Efectivo o Equivalentes a Largo Plazo	53,948,785	39,813,188	b. Documentos por Pagar a Largo Plazo	0	0
c. Bienes Inmuebles, Infraestructura y Construcciones en Proceso	0	0	c. Deuda Pública a Largo Plazo	0	0
d. Bienes Muebles	2,154,435	1,723,300	d. Pasivos Diferidos a Largo Plazo	0	0
e. Activos Intangibles	514,660	414,660	e. Fondos y Bienes de Terceros en Garantía y/o en Administración a Largo Plazo	0	0
f. Depreciación, Deterioro y Amortización Acumulada de Bienes	0	0	f. Provisiones a Largo Plazo	0	0
g. Activos Diferidos	0	0	<b>IIIB. Total de Pasivos No Circulantes (IIIB = a + b + c + d + e + f)</b>	<b>0</b>	<b>0</b>
h. Estimación por Pérdida o Deterioro de Activos no Circulantes	0	0	<b>II. Total del Pasivo (II = IIA + IIIB)</b>	<b>63,250,402</b>	<b>68,362,711</b>
i. Otros Activos no Circulantes	0	0	<b>HACIENDA PÚBLICA/PATRIMONIO</b>		
<b>IB. Total de Activos No Circulantes (IB = a + b + c + d + e + f + g + h + i)</b>	<b>56,618,880</b>	<b>41,951,148</b>	<b>IIIA. Hacienda Pública/Patrimonio Contribuido (IIIA = a + b + c)</b>	<b>1,137,307,735</b>	<b>990,772,318</b>
<b>I. Total del Activo (I = IA + IB)</b>	<b>2,071,420,244</b>	<b>1,775,832,188</b>	a. Aportaciones	985,971,939	855,204,187
			b. Donaciones de Capital	16,229,415	16,229,415
			c. Actualización de la Hacienda Pública/Patrimonio	135,106,381	119,338,715
			<b>IIIB. Hacienda Pública/Patrimonio Generado (IIIB = a + b + c + d + e)</b>	<b>870,862,107</b>	<b>716,697,160</b>
			a. Resultados del Ejercicio (Ahorro/Desahorro)	159,129,268	181,034,348
			b. Resultados de Ejercicios Anteriores	711,732,842	535,662,812
			c. Revalúos	0	0
			d. Reservas	0	0
			e. Rectificaciones de Resultados de Ejercicios Anteriores	0	0
			<b>IIIC. Exceso o Insuficiencia en la Actualización de la Hacienda Pública/Patrimonio (IIIC = a + b)</b>	<b>0</b>	<b>0</b>
			a. Resultado por Posición Monetaria	0	0
			b. Resultado por Tenencia de Activos no Monetarios	0	0
			<b>III. Total Hacienda Pública/Patrimonio (III = IIIA + IIIB + IIIC)</b>	<b>2,008,169,842</b>	<b>1,707,469,477</b>
			<b>IV. Total del Pasivo y Hacienda Pública/Patrimonio (IV = II + III)</b>	<b>2,071,420,244</b>	<b>1,775,832,188</b>

**INSTITUTO DE PENSIONES DE LOS SERVIDORES PUBLICOS DEL ESTADO DE COLIMA (a)**

**Informe Analítico de la Deuda Pública y Otros Pasivos - LDF**

Del 1 de Enero al 31 de Octubre de 2020 (b)

(PESOS)

Denominación de la Deuda Pública y Otros Pasivos (c)	Saldo al 31 de diciembre de 2019 (d)	Disposiciones del Periodo (e)	Amortizaciones del Periodo (f)	Revaluaciones, Reclasificaciones y Otros Ajustes (g)	Saldo Final del Periodo (h) h=d+e-f+g	Pago de Intereses del Periodo (i)	Pago de Comisiones y demás costos asociados durante el Periodo (j)
<b>1. Deuda Pública (1=A+B)</b>	0	0	0	0	0	0	0
<b>A. Corto Plazo (A=a1+a2+a3)</b>	0	0	0	0	0	0	0
a1) Instituciones de Crédito	0	0	0	0	0	0	0
a2) Títulos y Valores	0	0	0	0	0	0	0
a3) Arrendamientos Financieros	0	0	0	0	0	0	0
<b>B. Largo Plazo (B=b1+b2+b3)</b>	0	0	0	0	0	0	0
b1) Instituciones de Crédito	0	0	0	0	0	0	0
b2) Títulos y Valores	0	0	0	0	0	0	0
b3) Arrendamientos Financieros	0	0	0	0	0	0	0
<b>2. Otros Pasivos</b>	68,362,711	0	0	0	63,250,402	0	0
<b>3. Total de la Deuda Pública y Otros Pasivos</b>	68,362,711	0	0	0	63,250,402	0	0
<b>4. Deuda Contingente 1 (informativo)</b>	0	0	0	0	0	0	0
A. Deuda Contingente 1	0	0	0	0	0	0	0
B. Deuda Contingente 2	0	0	0	0	0	0	0
C. Deuda Contingente XX	0	0	0	0	0	0	0
<b>5. Valor de Instrumentos Bono Cupón Cero 2 (Informativo)</b>	0	0	0	0	0	0	0
A. Instrumento Bono Cupón Cero 1	0	0	0	0	0	0	0
B. Instrumento Bono Cupón Cero 2	0	0	0	0	0	0	0
C. Instrumento Bono Cupón Cero XX	0	0	0	0	0	0	0

1. Se refiere a cualquier financiamiento sin fuente o garantía de pago definida, que sea asumida de manera solidaria o subsidiaria por las Entidades Federativas con sus Municipios, organismos descentralizados y empresas de participación estatal mayoritaria y fideicomisos, locales o municipales, y por los Municipios con sus respectivos organismos descentralizados y empresas de participación municipal mayoritaria.  
2. Se refiere al valor del Bono Cupón Cero que respalda el pago de los créditos asociados al mismo (Activo).

Obligaciones a Corto Plazo (k)	Monto Contratado (l)	Plazo Pactado (m)	Tasa de Interés (n)	Comisiones y Costos Relacionados (o)	Tasa Efectiva (p)
<b>6. Obligaciones a Corto Plazo (Informativo)</b>	0	0	0	0	0
A. Crédito 1	0	0	0	0	0
B. Crédito 2	0	0	0	0	0
C. Crédito XX	0	0	0	0	0

INSTITUTO DE PENSIONES DE LOS SERVIDORES PUBLICOS DEL ESTADO DE COLIMA (a)

Informe Analítico de Obligaciones Diferentes de Financiamientos - LDF

Del 1 de Enero al 31 de Octubre de 2020 (b)

(PESOS)

Denominación de las Obligaciones Diferentes de Financiamiento (c)	Fecha del Contrato (d)	Fecha de inicio de operación del proyecto (e)	Fecha de vencimiento (f)	Monto de la inversión pactado (g)	Plazo pactado (h)	Monto promedio mensual del pago de la contraprestación de la inversión (i)	Monto promedio mensual del pago de la contraprestación correspondiente al pago de inversión (j)	Monto pagado de la inversión actualizado al XX de XXXX de 20XX (k)	Monto pagado por pagar de la inversión al XX de XXXX de 20XX (l)	Saldo pendiente de inversión al XX de XXXX de 20XX (m = g - l)
A. Asociaciones Público Privadas (APP's) (A=a+b+c+d)	0	0	0	0	0	0	0	0	0	0
a) APP 1										
b) APP 2										
c) APP 3										
d) APP XX										
B. Otros Instrumentos (B=a+b+c+d)	0	0	0	0	0	0	0	0	0	0
a) Otro Instrumento 1										
b) Otro Instrumento 2										
c) Otro Instrumento 3										
d) Otro Instrumento XX										
C. Total de Obligaciones Diferentes de Financiamiento (C=A+B)	0	0	0	0	0	0	0	0	0	0

**INSTITUTO DE PENSIONES DE LOS SERVIDORES PUBLICOS DEL ESTADO DE COLIMA (a)**  
**Balance Presupuestario - LDF**  
**Del 1 de Enero al 31 de Octubre de 2020 (b)**  
**(PESOS)**

Concepto (c)	Estimado/ Aprobado (d)	Devengado	Recaudado/ Pagado
<b>A. Ingresos Totales (A = A1+A2+A3)</b>	100,524,530	228,127,912	228,127,912
A1. Ingresos de Libre Disposición	100,674,530	228,127,912	228,127,912
A2. Transferencias Federales Etiquetadas			
A3. Financiamiento Neto	-150,000	0	0
<b>B. Egresos Presupuestarios<sup>1</sup> (B = B1+B2)</b>	100,524,530	127,050,917	107,028,898
B1. Gasto No Etiquetado (sin incluir Amortización de la Deuda Pública)	100,524,530	127,050,917	107,028,898
B2. Gasto Etiquetado (sin incluir Amortización de la Deuda Pública)			
<b>C. Remanentes del Ejercicio Anterior (C = C1 + C2)</b>		0	0
C1. Remanentes de Ingresos de Libre Disposición aplicados en el periodo			
C2. Remanentes de Transferencias Federales Etiquetadas aplicados en el periodo			
<b>I. Balance Presupuestario (I = A - B + C)</b>	0	101,076,995	121,099,013
<b>II. Balance Presupuestario sin Financiamiento Neto (II = I - A3)</b>	150,000	101,076,995	121,099,013
<b>III. Balance Presupuestario sin Financiamiento Neto y sin Remanentes del Ejercicio Anterior (III= II - C)</b>	150,000	101,076,995	121,099,013

Concepto	Aprobado	Devengado	Pagado
<b>E. Intereses, Comisiones y Gastos de la Deuda (E = E1+E2)</b>	0	0	0
E1. Intereses, Comisiones y Gastos de la Deuda con Gasto No Etiquetado			
E2. Intereses, Comisiones y Gastos de la Deuda con Gasto Etiquetado			
<b>IV. Balance Primario (IV = III - E)</b>	150,000	101,076,995	121,099,013

Concepto	Estimado/ Aprobado	Devengado	Recaudado/ Pagado
<b>F. Financiamiento (F = F1 + F2)</b>	0	0	0
F1. Financiamiento con Fuente de Pago de Ingresos de Libre Disposición			
F2. Financiamiento con Fuente de Pago de Transferencias Federales Etiquetadas			
<b>G. Amortización de la Deuda (G = G1 + G2)</b>	150,000	0	0
G1. Amortización de la Deuda Pública con Gasto No Etiquetado	150,000	0	0
G2. Amortización de la Deuda Pública con Gasto Etiquetado			
<b>A3. Financiamiento Neto (A3 = F - G)</b>	-150,000	0	0

Concepto	Estimado/ Aprobado	Devengado	Recaudado/ Pagado
A1. Ingresos de Libre Disposición	100,674,530	228,127,912	228,127,912
<b>A3.1. Financiamiento Neto con Fuente de Pago de Ingresos de Libre Disposición (A3.1 = F1 - G1)</b>	-150,000	0	0
F1. Financiamiento con Fuente de Pago de Ingresos de Libre Disposición	0	0	0
G1. Amortización de la Deuda Pública con Gasto No Etiquetado	150,000	0	0
B1. Gasto No Etiquetado (sin incluir Amortización de la Deuda Pública)	100,524,530	127,050,917	107,028,898
C1. Remanentes de Ingresos de Libre Disposición aplicados en el periodo		0	0
<b>V. Balance Presupuestario de Recursos Disponibles (V = A1 + A3.1 - B1 + C1)</b>	0	101,076,995	121,099,013
<b>VI. Balance Presupuestario de Recursos Disponibles sin Financiamiento Neto (VI = V - A3.1)</b>	150,000	101,076,995	121,099,013

Concepto	Estimado/ Aprobado	Devengado	Recaudado/ Pagado
A2. Transferencias Federales Etiquetadas	0	0	0
A3.2 Financiamiento Neto con Fuente de Pago de Transferencias Federales Etiquetadas (A3.2 = F2 - G2)	0	0	0
F2. Financiamiento con Fuente de Pago de Transferencias Federales Etiquetadas	0	0	0
G2. Amortización de la Deuda Pública con Gasto Etiquetado	0	0	0
B2. Gasto Etiquetado (sin incluir Amortización de la Deuda Pública)	0	0	0
C2. Remanentes de Transferencias Federales Etiquetadas aplicados en el periodo		0	0
<b>VII. Balance Presupuestario de Recursos Etiquetados (VII = A2 + A3.2 - B2 + C2)</b>	<b>0</b>	<b>0</b>	<b>0</b>
<b>VIII. Balance Presupuestario de Recursos Etiquetados sin Financiamiento Neto (VIII = VII - A3.2)</b>	<b>0</b>	<b>0</b>	<b>0</b>

Estado Analítico de Ingresos Delimitado - LDF  
Del 1 de Enero al 31 de Octubre de 2020 (b)  
(PESOS)

Concepto (c)	Ingreso					Diferencia (e)
	Estimado (d)	Ampliaciones/ (Reducciones)	Modificado	Devengado	Recaudado	
<b>Ingresos de Libre Disposición</b>						
A. Impuestos			0			0
B. Cuotas y Aportaciones de Seguridad Social	100,674,530	0	100,674,530	219,956,523	219,956,523	119,281,993
C. Contribuciones de Mejoras			0			0
D. Derechos	0	0	0	13,000	13,000	13,000
E. Productos			0			0
F. Aprovechamientos	0	0	0	7,538,671	7,538,671	7,538,671
G. Ingresos por Ventas de Bienes y Prestación Servicio	0	0	0	619,718	619,718	619,718
H. Participaciones	0	0	0	0	0	0
(H=h1+h2+h3+h4+h5+h6+h7+h8+h9+h10+h11)						
h1) Fondo General de Participaciones			0			0
h2) Fondo de Fomento Municipal			0			0
h3) Fondo de Fiscalización y Recaudación			0			0
h4) Fondo de Compensación			0			0
h5) Fondo de Extracción de Hidrocarburos			0			0
h6) Impuesto Especial Sobre Producción y Servicios			0			0
h7) 0.136% de la Recaudación Federal Participable			0			0
h8) 3.17% Sobre Extracción de Petróleo			0			0
h9) Gasolinas y Diésel			0			0
h10) Fondo del Impuesto Sobre la Renta			0			0
h11) Fondo de Estabilización de los Ingresos de las Entidades Federativas			0			0
I. Incentivos Derivados de la Colaboración Fiscal (I=i1+i2+i3+i4+i5)	0	0	0	0	0	0
i1) Tenencia o Uso de Vehículos			0			0
i2) Fondo de Compensación ISAN			0			0
i3) Impuesto Sobre Automóviles Nuevos			0			0
i4) Fondo de Compensación de Repecos-Intermedios			0			0
i5) Otros Incentivos Económicos			0			0
J. Transferencias y Asignaciones			0			0
K. Convenios	0	0	0	0	0	0
k1) Otros Convenios y Subsidios			0			0
L. Otros Ingresos de Libre Disposición (L=l1+l2)	0	0	0	0	0	0
l1) Participaciones en Ingresos Locales			0			0
l2) Otros Ingresos de Libre Disposición			0			0
<b>I. Total de Ingresos de Libre Disposición (I=A+B+C+D+E+F+G+H+I+J+K+L)</b>	<b>100,674,530</b>	<b>0</b>	<b>100,674,530</b>	<b>228,127,912</b>	<b>228,127,912</b>	<b>127,453,382</b>
<b>Ingresos Excedentes de Ingresos de Libre Disposición</b>						
<b>Transferencias Federales Etiquetadas</b>						
A. Aportaciones (A=a1+a2+a3+a4+a5+a6+a7+a8)	0	0	0	0	0	0
a1) Fondo de Aportaciones para la Nómina Educativa y Gasto Operativo			0			0
a2) Fondo de Aportaciones para los Servicios de Salud			0			0
a3) Fondo de Aportaciones para la Infraestructura Social			0			0
a4) Fondo de Aportaciones para el Fortalecimiento de los Municipios y de las Demarcaciones Territoriales del Distrito Federal			0			0
a5) Fondo de Aportaciones Múltiples			0			0
a6) Fondo de Aportaciones para la Educación Tecnológica y de Adultos			0			0
a7) Fondo de Aportaciones para la Seguridad Pública de los Estados y del Distrito Federal			0			0
a8) Fondo de Aportaciones para el Fortalecimiento de las Entidades Federativas			0			0
B. Convenios (B=b1+b2+b3+b4)	0	0	0	0	0	0
b1) Convenios de Protección Social en Salud			0			0
b2) Convenios de Descentralización			0			0
b3) Convenios de Reasignación			0			0
b4) Otros Convenios y Subsidios			0			0
C. Fondos Distintos de Aportaciones (C=c1+c2)	0	0	0	0	0	0
c1) Fondo para Entidades Federativas y Municipios Productores de Hidrocarburos			0			0
c2) Fondo Minero			0			0
D. Transferencias, Asignaciones, Subsidios y Subvenciones, y Pensiones y Jubilaciones			0			0
E. Otras Transferencias Federales Etiquetadas			0			0
<b>II. Total de Transferencias Federales Etiquetadas (II = A + B + C + D + E)</b>	<b>0</b>	<b>0</b>	<b>0</b>	<b>0</b>	<b>0</b>	<b>0</b>
<b>III. Ingresos Derivados de Financiamientos (III = A)</b>	<b>0</b>	<b>0</b>	<b>0</b>	<b>0</b>	<b>0</b>	<b>0</b>
A. Ingresos Derivados de Financiamientos			0			0
<b>IV. Total de Ingresos (IV = I + II + III)</b>	<b>100,674,530</b>	<b>0</b>	<b>100,674,530</b>	<b>228,127,912</b>	<b>228,127,912</b>	<b>127,453,382</b>
<b>Datos Informativos</b>						



INSTITUTO DE PENSIONES DE LOS SERVIDORES PUBLICOS DEL ESTADO DE COLIMA (a)

Estado Analítico de Ingresos Detallado - LDF

Del 1 de Enero al 31 de Octubre de 2020 (b)

(PESOS)

Concepto (c)	Ingreso					Diferencia (e)
	Estimado (d)	Ampliaciones/ (Reducciones)	Modificado	Devengado	Recaudado	
1. Ingresos Derivados de Financiamientos con Fuente de Pago de Ingresos de Libre Disposición			0			0
2. Ingresos Derivados de Financiamientos con Fuente de Pago de Transferencias Federales Etiquetadas			0			0
3. Ingresos Derivados de Financiamientos (3 = 1 + 2)	0	0	0	0	0	0

**INSTITUTO DE PENSIONES DE LOS SERVIDORES PUBLICOS DEL ESTADO DE COLIMA (a)**

Estado Analítico del Ejercicio del Presupuesto de Egresos Detallado - LDF

Clasificación por Objeto del Gasto (Capítulo y Concepto)

Del 1 de Enero al 31 de Octubre de 2020 (b)

(PESOS)

Concepto (c)	Egresos					Subejercicio (e)
	Aprobado (d)	Ampliaciones/ (Reducciones)	Modificado	Devengado	Pagado	
<b>I. Gasto No Etiquetado (I=A+B+C+D+E+F+G+H+I)</b>	<b>100,674,530</b>	<b>67,608,491</b>	<b>168,283,021</b>	<b>127,050,917</b>	<b>107,028,898</b>	<b>41,232,104</b>
<b>A. Servicios Personales (A=a1+a2+a3+a4+a5+a6+a7)</b>	<b>21,386,010</b>	<b>0</b>	<b>21,386,010</b>	<b>13,448,790</b>	<b>13,448,790</b>	<b>7,937,220</b>
a1) Remuneraciones al Personal de Carácter Permanente	7,363,668	0	7,363,668	6,340,214	6,340,214	1,023,454
a2) Remuneraciones al Personal de Carácter Transitorio	9,226,903	0	9,226,903	6,024,102	6,024,102	3,202,801
a3) Remuneraciones Adicionales y Especiales	998,123	0	998,123	730,356	730,356	267,767
a4) Seguridad Social	3,712,315	0	3,712,315	354,117	354,117	3,358,198
a5) Otras Prestaciones Sociales y Económicas	85,000	0	85,000	0	0	85,000
a6) Previsiones						
a7) Pago de Estímulos a Servidores Públicos						
<b>B. Materiales y Suministros (B=b1+b2+b3+b4+b5+b6+b7+b8+b9)</b>	<b>32,195,009</b>	<b>0</b>	<b>32,195,009</b>	<b>16,046,727</b>	<b>7,819,042</b>	<b>16,148,282</b>
b1) Materiales de Administración, Emisión de Documentos y Artículos Oficiales	529,300	0	529,300	188,374	173,415	340,926
b2) Alimentos y Utensilios	5,000	0	5,000	4,977	4,977	23
b3) Materias Primas y Materiales de Producción y Comercialización	100	0	100	0	0	100
b4) Materiales y Artículos de Construcción y de Reparación	31,465,009	0	31,465,009	15,818,714	7,605,987	15,646,295
b5) Productos Químicos, Farmacéuticos y de Laboratorio	60,000	0	60,000	23,194	23,194	36,806
b6) Combustibles, Lubricantes y Aditivos	87,100	0	87,100	11,469	11,469	75,631
b7) Vestuario, Blancos, Prendas de Protección y Artículos Deportivos						
b8) Materiales y Suministros Para Seguridad						
b9) Herramientas, Refacciones y Accesorios Menores						
<b>C. Servicios Generales (C=c1+c2+c3+c4+c5+c6+c7+c8+c9)</b>	<b>41,067,510</b>	<b>0</b>	<b>41,067,510</b>	<b>25,495,501</b>	<b>13,701,167</b>	<b>15,572,009</b>
c1) Servicios Básicos	453,500	0	453,500	34,349	34,349	419,151
c2) Servicios de Arrendamiento	310,000	0	310,000	120,166	120,166	189,834
c3) Servicios Profesionales, Científicos, Técnicos y Otros Servicios	38,320,010	-130,000	38,190,010	24,057,304	12,262,970	14,132,706
c4) Servicios Financieros, Bancarios y Comerciales	1,220,000	-50,500	1,169,500	800,388	800,388	369,112
c5) Servicios de Instalación, Reparación, Mantenimiento y Conservación	208,000	50,500	258,500	169,120	169,120	89,380
c6) Servicios de Comunicación Social y Publicidad						
c7) Servicios de Traslado y Viaáticos	215,000	0	215,000	0	0	215,000
c8) Servicios Oficiales	35,000	0	35,000	3,183	3,183	31,817
c9) Otros Servicios Generales	306,000	130,000	436,000	310,991	310,991	125,009
<b>D. Transferencias, Asignaciones, Subsidios y Otras Ayudas</b>	<b>5,200,001</b>	<b>67,608,491</b>	<b>72,808,492</b>	<b>71,528,764</b>	<b>71,528,764</b>	<b>1,279,728</b>
(D=d1+d2+d3+d4+d5+d6+d7+d8+d9)						
d1) Transferencias Internas y Asignaciones al Sector Público						
d2) Transferencias al Resto del Sector Público						
d3) Subsidios y Subvenciones						
d4) Ayudas Sociales						
d5) Pensiones y Jubilaciones						
d6) Transferencias a Fideicomisos, Mandatos y Otros Análogos						
d7) Transferencias a la Seguridad Social						
d8) Donativos						
d9) Transferencias al Exterior						
<b>E. Bienes Muebles, Inmuebles e Intangibles (E=e1+e2+e3+e4+e5+e6+e7+e8+e9)</b>	<b>676,000</b>	<b>0</b>	<b>676,000</b>	<b>531,135</b>	<b>531,135</b>	<b>144,865</b>

**INSTITUTO DE PENSIONES DE LOS SERVIDORES PUBLICOS DEL ESTADO DE COLIMA (a)**  
**Estado Analítico del Ejercicio del Presupuesto de Egresos Detallado - LDF**  
**Clasificación por Objeto del Gasto (Capítulo y Concepto)**  
**Del 1 de Enero al 31 de Octubre de 2020 (b)**  
**(PESOS)**

Concepto (c)	Egresos					Subejercicio (e)
	Aprobado (d)	Ampliaciones/ (Reducciones)	Modificado	Devengado	Pagado	
e1) Mobiliario y Equipo de Administración	525,000	0	525,000	400,000	400,000	125,000
e2) Mobiliario y Equipo Educativo y Recreativo	11,000	0	11,000	0	0	11,000
e3) Equipo e Instrumental Médico y de Laboratorio			0	0	0	0
e4) Vehículos y Equipo de Transporte			0	0	0	0
e5) Equipo de Defensa y Seguridad			0	0	0	0
e6) Maquinaria, Otros Equipos y Herramientas	40,000	0	40,000	31,135	31,135	8,865
e7) Activos Biológicos			0	0	0	0
e8) Bienes Inmuebles			0	0	0	0
e9) Activos Intangibles	100,000	0	100,000	100,000	100,000	0
f1) Inversión Pública (F=11 +f2 +f3)	0	0	0	0	0	0
f1) Obra Pública en Bienes de Dominio Público			0	0	0	0
f2) Obra Pública en Bienes Propios			0	0	0	0
f3) Proyectos Productivos y Acciones de Fomento			0	0	0	0
G. Inversiones Financieras y Otras Provisiones (G=g1+g2+g3+g4+g5+g6+g7)			0	0	0	0
g1) Inversiones Para el Fomento de Actividades Productivas			0	0	0	0
g2) Acciones y Participaciones de Capital			0	0	0	0
g3) Compra de Títulos y Valores			0	0	0	0
g4) Concesión de Préstamos			0	0	0	0
g5) Inversiones en Fideicomisos, Mandatos y Otros Análogos			0	0	0	0
Fideicomiso de Desastres Naturales (Informativo)			0	0	0	0
g6) Otras Inversiones Financieras			0	0	0	0
g7) Provisiones para Contingencias y Otras Erogaciones Especiales			0	0	0	0
H. Participaciones y Aportaciones (H=h1 +h2+h3)	0	0	0	0	0	0
h1) Participaciones			0	0	0	0
h2) Aportaciones			0	0	0	0
h3) Convenios			0	0	0	0
I. Deuda Pública (I=i1+i2+i3+i4+i5+i6+i7)	150,000	0	150,000	0	0	150,000
i1) Amortización de la Deuda Pública			0	0	0	0
i2) Intereses de la Deuda Pública			0	0	0	0
i3) Comisiones de la Deuda Pública			0	0	0	0
i4) Gastos de la Deuda Pública			0	0	0	0
i5) Costo por Coberturas			0	0	0	0
i6) Apoyos Financieros			0	0	0	0
i7) Adeudos de Ejercicios Fiscales Anteriores (ADEFAS)	150,000	0	150,000	0	0	150,000

**INSTITUTO DE PENSIONES DE LOS SERVIDORES PUBLICOS DEL ESTADO DE COLIMA (a)**  
**Estado Analítico del Ejercicio del Presupuesto de Egresos Detallado - LDF**  
**Clasificación por Objeto del Gasto (Capítulo y Concepto)**  
**Del 1 de Enero al 31 de Octubre de 2020 (b)**  
**(PESOS)**

Concepto (c)	Egresos					Subejercicio (e)
	Aprobado (d)	Ampliaciones/ (Reducciones)	Modificado	Devengado	Pagado	
<b>III. Gasto Etiquetado (II=A+B+C+D+E+F+G+H+I)</b>	0	0	0	0	0	0
<b>A. Servicios Personales (A=a1+a2+a3+a4+a5+a6+a7)</b>	0	0	0	0	0	0
a1) Remuneraciones al Personal de Carácter Permanente						
a2) Remuneraciones al Personal de Carácter Transitorio						
a3) Remuneraciones Adicionales y Especiales						
a4) Seguridad Social						
a5) Otras Prestaciones Sociales y Económicas						
a6) Previsiones						
a7) Pago de Estímulos a Servidores Públicos						
<b>B. Materiales y Suministros (B=b1+b2+b3+b4+b5+b6+b7+b8+b9)</b>	0	0	0	0	0	0
b1) Materiales de Administración, Emisión de Documentos y Artículos Oficiales						
b2) Alimentos y Utensilios						
b3) Materias Primas y Materiales de Producción y Comercialización						
b4) Materiales y Artículos de Construcción y de Reparación						
b5) Productos Químicos, Farmacéuticos y de Laboratorio						
b6) Combustibles, Lubrificantes y Aditivos						
b7) Vestuario, Blancos, Prendas de Protección y Artículos Deportivos						
b8) Materiales y Suministros Para Seguridad						
b9) Herramientas, Refacciones y Accesorios Menores						
<b>C. Servicios Generales (C=c1+c2+c3+c4+c5+c6+c7+c8+c9)</b>	0	0	0	0	0	0
c1) Servicios Básicos						
c2) Servicios de Arrendamiento						
c3) Servicios Profesionales, Científicos, Técnicos y Otros Servicios						
c4) Servicios Financieros, Bancarios y Comerciales						
c5) Servicios de Instalación, Reparación, Mantenimiento y Conservación						
c6) Servicios de Comunicación Social y Publicidad						
c7) Servicios de Traslado y Viáticos						
c8) Servicios Oficiales						
c9) Otros Servicios Generales						
<b>D. Transferencias, Asignaciones, Subsidios y Otras Ayudas (D=d1+d2+d3+d4+d5+d6+d7+d8+d9)</b>	0	0	0	0	0	0
d1) Transferencias Internas y Asignaciones al Sector Público						
d2) Transferencias al Resto del Sector Público						
d3) Subsidios y Subvenciones						
d4) Ayudas Sociales						
d5) Pensiones y Jubilaciones						
d6) Transferencias a Fideicomisos, Mandatos y Otros Análogos						
d7) Transferencias a la Seguridad Social						
d8) Donativos						
d9) Transferencias al Exterior						
<b>E. Bienes Muebles, Inmuebles e Intangibles (E=e1+e2+e3+e4+e5+e6+e7+e8+e9)</b>	0	0	0	0	0	0
e1) Mobiliario y Equipo de Administración						

**INSTITUTO DE PENSIONES DE LOS SERVIDORES PUBLICOS DEL ESTADO DE COLIMA (a)**  
 Estado Analítico del Ejercicio del Presupuesto de Egresos Detallado - LDF  
 Clasificación por Objeto del Gasto (Capítulo y Concepto)  
 Del 1 de Enero al 31 de Octubre de 2020 (b)  
 (PESOS)

Concepto (c)	Egresos					Subejercicio (e)
	Aprobado (d)	Ampliaciones/ (Reducciones)	Modificado	Devengado	Pagado	
e2) Mobiliario y Equipo Educativo y Recreativo			0			0
e3) Equipo e Instrumental Médico y de Laboratorio			0			0
e4) Vehículos y Equipo de Transporte			0			0
e5) Equipo de Defensa y Seguridad			0			0
e6) Maquinaria, Otros Equipos y Herramientas			0			0
e7) Activos Biológicos			0			0
e8) Bienes Inmuebles			0			0
e9) Activos Intangibles			0			0
F. Inversión Pública (F=f1+f2+f3)	0	0	0	0	0	0
f1) Obra Pública en Bienes de Dominio Público			0			0
f2) Obra Pública en Bienes Propios			0			0
f3) Proyectos Productivos y Acciones de Fomento			0			0
G. Inversiones Financieras y Otras Provisiones (G=g1+g2+g3+g4+g5+g6+g7)			0			0
g1) Inversiones Para el Fomento de Actividades Productivas			0			0
g2) Acciones y Participaciones de Capital			0			0
g3) Compra de Títulos y Valores			0			0
g4) Concesión de Préstamos			0			0
g5) Inversiones en Fideicomisos, Mandatos y Otros Análogos			0			0
Fideicomiso de Desastres Naturales (Informativo)			0			0
g6) Otras Inversiones Financieras			0			0
g7) Provisiones para Contingencias y Otras Erogaciones Especiales			0			0
H. Participaciones y Aportaciones (H=h1+h2+h3)	0	0	0	0	0	0
h1) Participaciones			0			0
h2) Aportaciones			0			0
h3) Convenios			0			0
I. Deuda Pública (I=i1+i2+i3+i4+i5+i6+i7)	0	0	0	0	0	0
i1) Amortización de la Deuda Pública			0			0
i2) Intereses de la Deuda Pública			0			0
i3) Comisiones de la Deuda Pública			0			0
i4) Gastos de la Deuda Pública			0			0
i5) Costo por Coberturas			0			0
i6) Apoyos Financieros			0			0
i7) Adeudos de Ejercicios Fiscales Anteriores (ADEFAS)			0			0
III. Total de Egresos (III = I + II)	100,674,530	67,608,491	168,283,021	127,050,917	107,028,898	41,232,104

**INSTITUTO DE PENSIONES DE LOS SERVIDORES PUBLICOS DEL ESTADO DE COLIMA (a)**

Estado Analítico del Ejercicio del Presupuesto de Egresos Detallado - LDF

Clasificación Administrativa

Del 1 de Enero al 31 de Octubre de 2020 (b)

(PESOS)

Concepto (c)	Egresos						Subejercicio (e)
	Aprobado (d)	Ampliaciones/ (Reducciones)	Modificado	Devengado	Pagado		
<b>I. Gasto No Etiquetado (I=A+B+C+D+E+F+G+H)</b>							
DIRECCION GENERAL	100,674,530	67,608,491	168,283,021	127,050,917	107,028,898		41,232,104
DIRECCION ADMINISTRATIVA	18,889,887	0	18,889,887	11,756,943	11,756,943		7,132,944
DIRECCION DE CONTRALORIA	1,658,023	130,000	1,788,023	1,184,831	1,184,831		603,192
DIRECCION DE ASUNTOS JURIDICOS	418,100	0	418,100	71,494	71,494		346,606
	2,855,000	-130,000	2,725,000	238,347	238,347		2,486,653
DIRECCION DE TENOLIGIAS DE LA INFORMACION	772,500	0	772,500	531,135	531,135		241,365
DIRECCION DE FINANZAS	216,000	50,500	266,500	206,722	206,722		59,778
DIRECCION DE PRESTACIONES	6,400,001	67,557,991	73,957,992	72,282,956	72,282,956		1,675,036
DIRECCION DE SERVICIOS MEDICOS	69,465,019	0	69,465,019	40,778,490	20,756,471		28,686,529
<b>II. Gasto Etiquetado (II=A+B+C+D+E+F+G+H)</b>							
DIRECCION GENERAL	0	0	0	0	0		0
DIRECCION ADMINISTRATIVA	0	0	0	0	0		0
DIRECCION DE CONTRALORIA	0	0	0	0	0		0
DIRECCION DE ASUNTOS JURIDICOS	0	0	0	0	0		0
DIRECCION DE TENOLIGIAS DE LA INFORMACION	0	0	0	0	0		0
DIRECCION DE FINANZAS	0	0	0	0	0		0
DIRECCION DE PRESTACIONES	0	0	0	0	0		0
DIRECCION DE SERVICIOS MEDICOS	0	0	0	0	0		0
<b>III. Total de Egresos (III = I + II)</b>	<b>100,674,530</b>	<b>67,608,491</b>	<b>168,283,021</b>	<b>127,050,917</b>	<b>107,028,898</b>		<b>41,232,104</b>

**INSTITUTO DE PENSIONES DE LOS SERVIDORES PUBLICOS DEL ESTADO DE COLIMA (a)**  
**Estado Analítico del Ejercicio del Presupuesto de Egresos Detallado - LDF**  
**Clasificación Funcional (Finalidad y Función)**  
**Del 1 de Enero al 31 de Octubre de 2020 (b)**  
**(PESOS)**

Concepto (c)	Egresos					Subejercicio (e)
	Aprobado (d)	Ampliaciones/ (Reducciones)	Modificado	Devengado	Pagado	
<b>I. Gasto No Etiquetado (I=A+B+C+D)</b>	<b>100,674,530</b>	<b>67,608,491</b>	<b>168,283,021</b>	<b>127,050,917</b>	<b>107,028,898</b>	<b>41,232,104</b>
<b>A. Gobierno (A=a1+a2+a3+a4+a5+a6+a7+a8)</b>	<b>31,209,511</b>	<b>67,608,491</b>	<b>98,818,002</b>	<b>86,272,428</b>	<b>86,272,428</b>	<b>12,545,574</b>
a1) Legislación			0			0
a2) Justicia			0			0
a3) Coordinación de la Política de Gobierno			0			0
a4) Relaciones Exteriores			0			0
a5) Asuntos Financieros y Hacendarios	31,209,511	67,608,491	98,818,002	86,272,428	86,272,428	12,545,574
a6) Seguridad Nacional			0			0
a7) Asuntos de Orden Público y de Seguridad Interior			0			0
a8) Otros Servicios Generales			0			0
<b>B. Desarrollo Social (B=b1+b2+b3+b4+b5+b6+b7)</b>	<b>69,465,019</b>	<b>0</b>	<b>69,465,019</b>	<b>40,778,490</b>	<b>20,756,471</b>	<b>28,686,529</b>
b1) Protección Ambiental			0			0
b2) Vivienda y Servicios a la Comunidad			0			0
b3) Salud	69,465,019	0	69,465,019	40,778,490	20,756,471	28,686,529
b4) Recreación, Cultura y Otras Manifestaciones Sociales			0			0
b5) Educación			0			0
b6) Protección Social			0			0
b7) Otros Asuntos Sociales			0			0
<b>C. Desarrollo Económico (C=c1+c2+c3+c4+c5+c6+c7+c8+c9)</b>	<b>0</b>	<b>0</b>	<b>0</b>	<b>0</b>	<b>0</b>	<b>0</b>
c1) Asuntos Económicos, Comerciales y Laborales en General			0			0
c2) Agropecuaria, Silvicultura, Pesca y Caza			0			0
c3) Combustibles y Energía			0			0
c4) Minería, Manufacturas y Construcción			0			0
c5) Transporte			0			0
c6) Comunicaciones			0			0
c7) Turismo			0			0
c8) Ciencia, Tecnología e Innovación			0			0
c9) Otras Industrias y Otros Asuntos Económicos			0			0
<b>D. Otras No Clasificadas en Funciones Anteriores (D=d1+d2+d3+d4)</b>	<b>0</b>	<b>0</b>	<b>0</b>	<b>0</b>	<b>0</b>	<b>0</b>
d1) Transacciones de la Deuda Pública / Costo Financiero de la Deuda			0			0
d2) Transferencias, Participaciones y Aportaciones Entre Diferentes Niveles y Ordenes de Gobierno			0			0
d3) Saneamiento del Sistema Financiero			0			0
d4) Adeudos de Ejercicios Fiscales Anteriores			0			0
<b>II. Gasto Etiquetado (II=A+B+C+D)</b>	<b>0</b>	<b>0</b>	<b>0</b>	<b>0</b>	<b>0</b>	<b>0</b>
<b>A. Gobierno (A=a1+a2+a3+a4+a5+a6+a7+a8)</b>	<b>0</b>	<b>0</b>	<b>0</b>	<b>0</b>	<b>0</b>	<b>0</b>
a1) Legislación			0			0
a2) Justicia			0			0
a3) Coordinación de la Política de Gobierno			0			0
a4) Relaciones Exteriores			0			0
a5) Asuntos Financieros y Hacendarios			0			0
a6) Seguridad Nacional			0			0
a7) Asuntos de Orden Público y de Seguridad Interior			0			0
a8) Otros Servicios Generales			0			0
<b>B. Desarrollo Social (B=b1+b2+b3+b4+b5+b6+b7)</b>	<b>0</b>	<b>0</b>	<b>0</b>	<b>0</b>	<b>0</b>	<b>0</b>
b1) Protección Ambiental			0			0
b2) Vivienda y Servicios a la Comunidad			0			0
b3) Salud			0			0
b4) Recreación, Cultura y Otras Manifestaciones Sociales			0			0
b5) Educación			0			0
b6) Protección Social			0			0
b7) Otros Asuntos Sociales			0			0
<b>C. Desarrollo Económico (C=c1+c2+c3+c4+c5+c6+c7+c8+c9)</b>	<b>0</b>	<b>0</b>	<b>0</b>	<b>0</b>	<b>0</b>	<b>0</b>
c1) Asuntos Económicos, Comerciales y Laborales en General			0			0
c2) Agropecuaria, Silvicultura, Pesca y Caza			0			0
c3) Combustibles y Energía			0			0
c4) Minería, Manufacturas y Construcción			0			0
c5) Transporte			0			0
c6) Comunicaciones			0			0
c7) Turismo			0			0
c8) Ciencia, Tecnología e Innovación			0			0
c9) Otras Industrias y Otros Asuntos Económicos			0			0

**INSTITUTO DE PENSIONES DE LOS SERVIDORES PUBLICOS DEL ESTADO DE COLIMA (a)**  
**Estado Analítico del Ejercicio del Presupuesto de Egresos Detallado - LDF**  
**Clasificación Funcional (Finalidad y Función)**  
**Del 1 de Enero al 31 de Octubre de 2020 (b)**  
**(PESOS)**

Concepto (c)	Egresos					Subejercicio (e)
	Aprobado (d)	Ampliaciones/ (Reducciones)	Modificado	Devengado	Pagado	
D. Otras No Clasificadas en Funciones Anteriores (D=d1+d2+d3+d4)	0	0	0	0	0	0
d1) Transacciones de la Deuda Publica / Costo Financiero de la Deuda			0			0
d2) Transferencias, Participaciones y Aportaciones Entre Diferentes Niveles y Ordenes de Gobierno			0			0
d3) Saneamiento del Sistema Financiero			0			0
d4) Adeudos de Ejercicios Fiscales Anteriores			0			0
<b>III. Total de Egresos (III = I + II)</b>	<b>100,674,530</b>	<b>67,608,491</b>	<b>168,283,021</b>	<b>127,050,917</b>	<b>107,028,898</b>	<b>41,232,104</b>



**INSTITUTO DE PENSIONES DE LOS SERVIDORES PUBLICOS DEL ESTADO DE COLIMA (a)**


Estado Analítico del Ejercicio del Presupuesto de Egresos Detallado - LDF

Clasificación de Servicios Personales por Categoría

Del 1 de Enero al 31 de Octubre de 2020 (b)

(PESOS)

Concepto (c)	Egresos						Subejercicio (e)
	Aprobado (d)	Ampliaciones/ (Reducciones)	Modificado	Devengado	Pagado		
<b>I. Gasto No Etiquetado (I=A+B+C+D+E+F)</b>							
A. Personal Administrativo y de Servicio Público	21,386,010	0	21,386,010	13,448,790	13,448,790	7,937,220	
B. Magisterio	0	0	0	0	0	0	
C. Servicios de Salud (C=c1+c2)							
c1) Personal Administrativo							
c2) Personal Médico, Paramédico y afin							
D. Seguridad Pública							
E. Gastos asociados a la implementación de nuevas leyes federales o reformas a las mismas (E = e1 + e2)							
e1) Nombre del Programa o Ley 1							
e2) Nombre del Programa o Ley 2							
F. Sentencias laborales definitivas							
<b>II. Gasto Etiquetado (II=A+B+C+D+E+F)</b>							
A. Personal Administrativo y de Servicio Público	0	0	0	0	0	0	
B. Magisterio							
C. Servicios de Salud (C=c1+c2)							
c1) Personal Administrativo							
c2) Personal Médico, Paramédico y afin							
D. Seguridad Pública							
E. Gastos asociados a la implementación de nuevas leyes federales o reformas a las mismas (E = e1 + e2)							
e1) Nombre del Programa o Ley 1							
e2) Nombre del Programa o Ley 2							
F. Sentencias laborales definitivas							
<b>III. Total del Gasto en Servicios Personales (III = I + II)</b>	21,386,010	0	21,386,010	13,448,790	13,448,790	7,937,220	



**TRANSPARENCIA**

**[http://www.ipecol.col.gob.mx  
/transparencia/Articulo29](http://www.ipecol.col.gob.mx/transparencia/Articulo29)**